



Estado do Pará
Prefeitura Municipal de São Geraldo do Araguaia
Secretaria Extraordinária de Controle Interno

**PARECER DO BALANÇO GERAL
EXERCÍCIO 2022
Secretaria Extraordinária de Controle Interno**

O presente relatório apresenta os resultados alcançados pelo Município de São Geraldo do Araguaia – PA, no Exercício de 2022, constituindo-se como parte integrante do BALANÇO GERAL DO MUNICÍPIO, na Prestação de Contas do Excelentíssimo Senhor Prefeito Jefferson Douglas Jesus Oliveira, a ser publicado no [Portal de Transparência de São Geraldo do Araguaia – PA](#) e encaminhado para o Tribunal de Contas dos Municípios do Estado do Pará – TCM/PA, em cumprimento ao disposto no inciso II do artigo 2º da Lei Complementar nº. 084/2012, de 27 de dezembro de 2012 e artigo 3º do Ato nº. 16 de 17 de dezembro de 2013, Lei Municipal nº 288/2007 e Resolução nº. 002/2016/TCM-PA, de 11 de junho de 2016.

O Balanço Geral visa como objetivo a obediência às normas do direito financeiro estabelecidas pela Lei Federal nº 4.320/1964, de 17 de março de 1964, as diretrizes fixadas pela Lei Complementar nº 101/2000, de 4 de maio de 2000, intitulada como Lei de Responsabilidade Fiscal – LRF, que estabelece normas de finanças públicas voltadas para a responsabilidade na gestão fiscal.

Apresentamos a demonstração das metas de resultados entre receitas e despesas, com observância ao que determina a legislação pertinente, em especial a Lei Federal nº. 4.320/64, a LRF e ainda a [Lei Municipal nº. 524/2021, de 17 de dezembro de 2021, que dispõe sobre o Plano Plurianual para o quadriênio 2022-2025; Lei Municipal 545/2022-GAPMSAGA, de 12 de dezembro de 2022, que altera os anexos da Lei Municipal 524/2021, Plano Plurianual - PPA 2022/2025; Lei Municipal nº 521/2021, de 21 de junho de 2021, que dispõe sobre as Diretrizes Orçamentárias para elaboração do orçamento do Exercício de 2022](#) e a [Lei Municipal nº. 527/2021-GPMSAGA, de 17 de dezembro de 2022, que estima a receita e fixa as despesas para o Exercício de 2022.](#)

Os dados para a elaboração do BALANÇO GERAL DO MUNICÍPIO DE SÃO GERALDO DO ARAGUAIA – PA, foram obtidos da escrituração efetuada pelos órgãos e entidades das Administrações Direta e Indireta no Sistema de Contabilidade do Município de São Geraldo do Araguaia - PA, respeitando-se o plano de contas único instituído segundo as normas contábeis aplicáveis ao setor público advindas da Lei Federal nº 4.320/64 e da Lei nº 101/2000 - LRF.

As demonstrações contábeis são constituídas do Balanço Orçamentário, Financeiro e Patrimonial, Demonstrações das Variações Patrimoniais, assim como das Notas e Quadros Explicativos, da Demonstração do Superávit Financeiro, do Resultado Primário e Nominal, da Receita Corrente Líquida, das Despesas com





Pessoal, da Aplicação de Recursos: na Educação, na Saúde e demais Fundos Municipais.

Os demonstrativos retratam a Execução dos Orçamentos Fiscal e da Seguridade Social, abrangendo os órgãos da Administração dos Poderes Legislativo e Executivo, refletindo a unificação orçamentária disposta no Orçamento, conforma definido no Planejamento para o Exercício Financeiro de 2022.

Esse relatório possui também o objetivo de oferecer subsídios essenciais à análise e verificação do perfil financeiro e patrimonial desta gestão da Prefeitura, de suas fontes e destinação de recursos, bem como de seus resultados.

1. PRINCIPAIS DISPOSITIVOS LEGAIS

A execução do Orçamento do Exercício de 2022, bem como os demais eventos contábeis, foram realizados em consonância com as Normas e os Princípios de Contabilidade Pública, bem como aos demais dispositivos legais a seguir relacionados e suas alterações:

- I. Lei Federal nº. 4.320/64, que estabeleceu normas gerais de Direito Financeiro, aplicáveis a todas as esferas da Administração Pública;
- II. Decreto-lei nº 1.939, de 20 de maio de 1982, que alterou a classificação das Receitas previstas do Artigo 11, da Lei nº 4.320, de 17 de março de 1964;
- III. Lei Complementar nº. 101/00, que estabelece normas de finanças públicas voltadas para a responsabilidade na gestão fiscal;
- IV. Lei Orgânica n.º 01/90, do Município do Município de São Geraldo do Araguaia – PA, de 05 de abril de 1990, que dispõe sobre a Constituição Municipal e suas prerrogativas;
- V. Lei Municipal nº. 524/2021, de 17 de dezembro de 2021, que dispõe sobre o Plano Plurianual para o quadriênio 2022-2025;
- VI. Lei Municipal 545/2022-GAPMSAGA, de 12 de dezembro de 2022, que altera os anexos da Lei Municipal 524/2021, Plano Plurianual - PPA 2022/2025;
- VII. Lei Municipal nº 521/2021, de 21 de junho de 2021, que dispõe sobre as Diretrizes Orçamentárias para elaboração do orçamento do Exercício de 2022;
- VIII. Lei Municipal nº. 527/2021-GPMSAGA, de 17 de dezembro de 2022, que estima a receita e fixa as despesas para o Exercício de 2022;
- IX. Portaria Interministerial STN/SOF nº 163/01 que dispõe sobre normas gerais de consolidação das Contas Públicas no âmbito da União, Estados, Distrito Federal e Municípios, e dá outras providências;



Estado do Pará
Prefeitura Municipal de São Geraldo do Araguaia
Secretaria Extraordinária de Controle Interno

- X. Portaria Interministerial nº 01/18, de 14 de junho de 2018, que altera o art. 2º e o Anexo I da Portaria Interministerial STN/SOF nº 163, de 4 de maio de 2001;
- XI. Portaria STN nº 1.131/21, de 04 de novembro de 2021 e demais atos que aprovam e alteram a 9ª Edição do Manual de Contabilidade Aplicada ao Setor Público (MCASP) e alterações;
- XII. Lei Complementar nº. 109/2016, de 27 de dezembro de 2016 que dispõe sobre a Lei Orgânica do Tribunal de Contas dos Municípios do Estado do Pará.

2. PRINCIPAIS DIRETRIZES CONTÁBEIS

No que se refere aos critérios contábeis, destacamos a seguir aqueles que nortearam a execução orçamentária, financeira e patrimonial do Município de São Geraldo do Araguaia – PA:

- A. Para fins de apuração dos resultados contábeis, o exercício financeiro coincide com o ano civil, e o regime contábil adotado é o misto, com as receitas contabilizadas pelo regime de caixa e as despesas pelo regime de competência;
- B. As despesas empenhadas e não pagas até 31 de dezembro foram inscritas em restos a pagar, distinguindo-se as processadas das não processadas – os restos a pagar não processados foram inscritos sempre recomendado por essa Unidade de Controle Interno a devida observância na capacidade financeira necessária à sua efetiva cobertura;
- C. Os ativos patrimoniais móveis foram incorporados ao patrimônio pelo custo de aquisição, sem atualização monetária ou depreciação, inclusive sendo recomendado por essa Unidade de Controle a publicação de relatórios mensais no portal do Município: [Controle Dos Bens Públicos – Bens Móveis | Governo De São Geraldo Do Araguaia \(saogeraldodoaraguaia.pa.gov.br\)](http://saogeraldodoaraguaia.pa.gov.br) e [Controle Dos Bens Públicos – Bens Imóveis | Governo De São Geraldo Do Araguaia \(saogeraldodoaraguaia.pa.gov.br\)](http://saogeraldodoaraguaia.pa.gov.br);
- D. A utilização do superávit financeiro apurado em balanço patrimonial do exercício anterior para concessão de créditos suplementares no exercício em referência, nos termos do inciso I, § 1º, do artigo 43 da Lei Federal nº 4.320/64.

3. O ORÇAMENTO DO MUNICÍPIO DE SÃO GERALDO DO ARAGUAIA/PA - EXERCÍCIO 2022





O Orçamento Programa Consolidado do Município de São Geraldo do Araguaia – PA, para o Exercício de 2022, instituído por meio da Lei Municipal nº. 514/2020, de 11 de dezembro de 2020, que estimou a receita e fixou a despesa em R\$91.298.646,40 (noventa e um milhões e duzentos e noventa e oito mil e seiscentos e quarenta e seis reais e quarenta centavos).

3.1. RECEITA TOTAL ORÇADA

A receita total do Orçamento Fiscal foi orçada segundo suas categorias econômicas e apresentou as seguintes estimativas:

PREVISÃO ORÇAMENTÁRIA	
ESPECIFICAÇÕES	VALORES*
I. RECEITAS	95.863.578,72
1. RECEITAS CORRENTES	91.565.507,29
1.1 Receita Tributária	4.419.600,00
1.2 Receitas de Contribuições	630.000,00
1.3 Receitas Patrimonial	176.100,00
1.4 Transferências Correntes	84.339.807,29
1.5 Outras Receitas Correntes	2.000.000,00
2. RECEITAS DE CAPITAL	19.500.000,00
2.1 SUPERAVIT	7.371.000,00
2.3 Transferências de Capital	12.129.000,00
II. DEDUÇÃO FORMAÇÃO DO FUNDEB	-7.830.928,57
RECEITAS TOTAL	95.863.578,72

*Valores em unidade de real R\$ 1,00 (um real).

Fonte: Lei Municipal 527/2021

3.2. DESPESA TOTAL FIXADA

A despesa do Orçamento Fiscal foi fixada com a seguinte distribuição institucional conforme definido no ato legal:

PREVISÃO ORÇAMENTÁRIA	
ESPECIFICAÇÕES	VALORES*
I. Recursos	
1. Despesas Correntes	76.363.578,72
2. SUPERAVIT	7.371.000,00
3. DESPESAS DE CAPITAL	19.300.000,0
4. RESERVA CONTIGÊNCIA	19.500.000,0
DESPESAS TOTAL	95.863,578,72
II. RECURSOS POR UNIDADE ORÇAMENTÁRIA	
Legislativo	3.296.000,00
Gabinete do Prefeito	2.051.500,00
Administração e Planejamento	3.409.500,00
Finanças e Orçamento	2.389.500,00



Estado do Pará
 Prefeitura Municipal de São Geraldo do Araguaia
 Secretaria Extraordinária de Controle Interno

Agricultura, Pecuária e Abastecimento	3.760.200,00
Obras e Infraestrutura	15.747.560,22
Meio Ambiente	638.775,00
Cultura	545.500,00
Transporte e Trânsito	2.139.000,00
Esporte e Lazer	1.992.000,00
Turismo	386.000,00
Assistência Social	3.495.472,50
FUNDEB	28.424.000,00
Educação	7.044.600,00
Saúde	20.743.971,00
Reserva de Contingência	200.000,00
III. TOTAL DAS UNIDADES	95.863.578,72

*Valor em Unidade de Real R\$ 1,00 (um real)

Fonte: Lei Municipal 527/2021.

4. DO BALANÇO ORÇAMENTÁRIO DE 2022

O Balanço Orçamentário como instrumento que demonstra a execução orçamentária da entidade pública conforme ao disposto no art. 102 da Lei Federal nº 4.320/64, apresenta as receitas previstas e as despesas fixadas, em confronto com os ingressos orçamentários e as despesas empenhadas.

Vejamos a seguir as informações do Balanço Orçamentário Realizado e as despesas pagas pela Prefeitura Municipal de São Geraldo do Araguaia, no Exercício de 2022:

RECEITA	VALOR*	DESPESA	VALOR*
RECEITAS CORRENTES	108.911.377,41	DESPESAS CORRENTES	109.285.931,63
Impostos, Taxas e Contribuições de Melhorias	8.308.816,70	Pessoal e Encargos Sociais	65.836.249,32
Contribuições	0,00	Juros e Encargos da Dívida	0,00
Receita Patrimonial	1.020.383,63	Outras Despesas Correntes	43.449.682,31
Transferências Correntes	98.367.386,00	Intra-Orçamentária	0,00
Déficit do Orçamento Corrente	0,00	Déficit do Orçamento Corrente	0,00
Receita de Serviços	0,00	Investimentos	7.557.271,41
Receitas de Contribuições	1.195.755,00	Outras Despesas	0,00
Receita Patrimonial Intra-Orçamentária	0,00	Intra-Orçamentária	0,00
Outras Receitas Correntes	19.036,08	Inversões Financeiras	0,00
DEDUÇÕES RECEITA-FUNDEB	-0,00	Amortização da Dívida	1.251.432,78
RECEITAS DE CAPITAL	6.056.835,13	DESPESAS DE CAPITAL	8.808.704,19
Operações de Crédito	0,00		
Alienação de Bens	0,00		
Amortização de Empréstimo	0,00		





Estado do Pará
 Prefeitura Municipal de São Geraldo do Araguaia
 Secretaria Extraordinária de Controle Interno

Transferências de Capital	6.056.835,13	Outras Despesas de Capital	0,00
DÉFICIT	3.496.453,29	SUPERÁVIT	0,00
TOTAL DAS RECEITAS	118.464.665,83	TOTAL DAS DESPESAS	118.094.635,82

*Valor em Unidade de Real R\$ 1,00 (um real)

Fonte: Balanço Orçamentário Consolidado, Anexo 12 – Demonstração da Receita e Despesa/Exercício Financeiro 2022

Considerando o Balanço Orçamentário de 2022 e as definições previstas no Art. 48 da Lei 101/2000, que define a ampla divulgação, inclusive em meios eletrônicos, de acesso público, do Relatório Resumido da Execução Orçamentária e do Relatório de Gestão Fiscal, onde a execução orçamentária do Exercício de 2022, que ficou demonstrada da seguinte forma, até o fechamento do Exercício:

- I. As receitas realizadas alcançaram o montante de R\$114.965.695,59 (Cem e quatorze milhões, novecentos e sessenta e cinco mil, seiscentos e noventa e cinco reais e cinquenta e nove centavos);
- II. As despesas empenhadas foram de R\$115.202.439,93 (Cem e quinze milhões, duzentos e dois mil, quatrocentos e trinta e nove reais e noventa e três centavos);
- III. As liquidadas ficaram em R\$115.183.378,93 (Cem e quinze milhões, cem e oitenta e três mil, trezentos e setenta e oito reais e noventa e três centavos);
- IV. As pagas foram no valor de R\$114.842.409,92 (Cem e quatorze milhões, oitocentos e quarenta e dois mil, quatrocentos e nove reais e noventa e dois centavos);
- V. E o Superávit Orçamentário ficou liquidado R\$0,00 (nada):

RECEITAS	VALOR*	DESPESAS	VALOR*
Previsão Inicial da Receita	95.863.578,72	Total Empenhadas	115.202.439,93
Previsão Atualizada da Receita	95.863.578,72	Total Liquidadas	115.183.378,93
Saldo Exercícios Anteriores (Créd. Adicionais)	2.878.232,23	Dotação Atualizada	118.889.320,09
Déficit Orçamentário	246.744,34	Superávit Orçamentário	0,00
TOTAL DA RECEITA REALIZADA	114.965.695,59	TOTAL PAGAS	114.842.409,92

*Em unidade de real

Fonte: Contabilidade da Prefeitura Municipal de São Geraldo do Araguaia – PA
 RREO Consolidado, Anexo XIV – 6º Bimestre de 2022

4.1. EXECUÇÃO DA RECEITA ORÇAMENTÁRIA

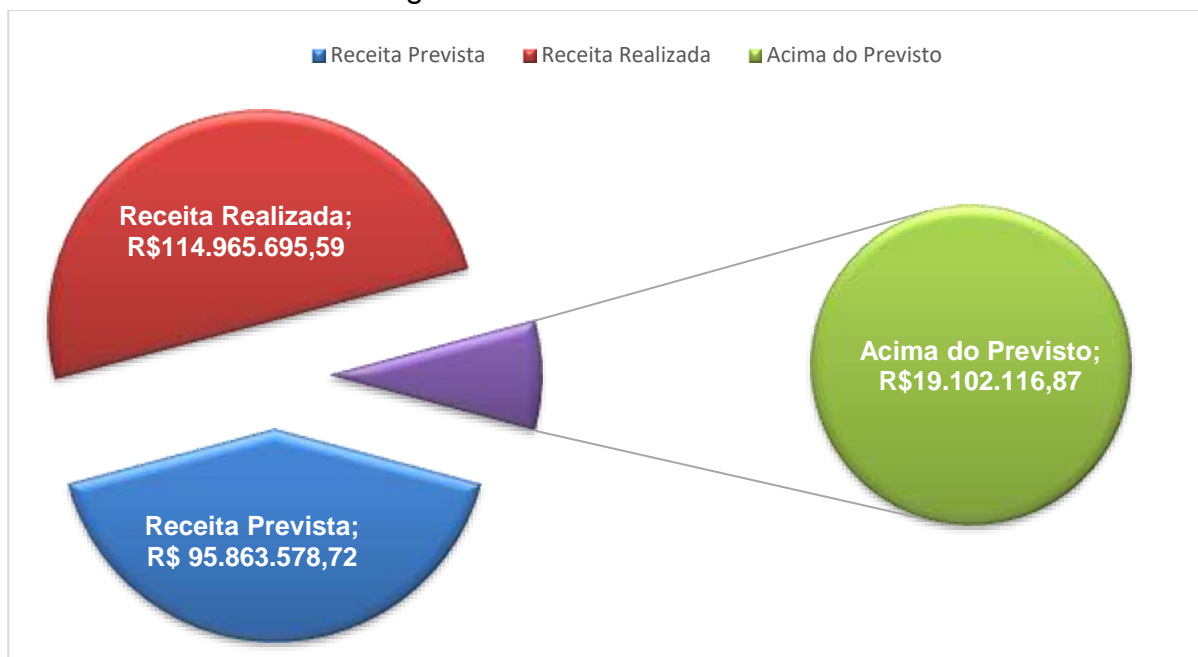




As Receitas Orçamentárias são disponibilidades de recursos financeiros que ingressam durante o exercício orçamentário e constituem elemento novo para o patrimônio público. Instrumento por meio do qual se viabiliza a execução das políticas públicas, as receitas orçamentárias são fontes de recursos utilizadas pelo Município em programas e ações cuja finalidade precípua é atender às necessidades públicas e demandas da sociedade.

No Município de São Geraldo do Araguaia, no Exercício de 2022 as Receitas Realizadas alcançaram o montante de R\$114.965.695,59 (Cem e quatorze milhões, novecentos e sessenta e cinco mil, seiscentos e noventa e cinco reais e cinquenta e nove centavos). A previsão inicial era de R\$95.863.578,72 (Noventa e cinco milhões, oitocentos e sessenta e três mil, quinhentos e setenta e oito reais e setenta e dois centavos).

Com isso, superou à previsão inicial da arrecadação em R\$19.102.116,87 (Dezenove milhões, cem e dois mil, cem e dezesseis reais e oitenta e sete centavos), conforme demonstrado a seguir:



Fonte: Contabilidade da Prefeitura Municipal de São Geraldo do Araguaia – Exercício 2022
RREO Consolidado, Anexo XIV – 6º Bimestre de 2022

Na realização da Receita Orçamentária a Administração Direta participou com 100,00% (cem por cento) da Receita Realizada, considerando que o Município de São Geraldo do Araguaia – PA não dispõe de Administração Indireta.

4.2. RECEITA CORRENTE

As Receitas Orçamentárias Correntes são arrecadadas no exercício financeiro, aumentam as disponibilidades financeiras do Município, em geral, com efeito positivo



sobre o Patrimônio Líquido e constituem as disponibilidades para financiar os objetivos definidos nos programas e ações orçamentários, com vistas a satisfazer as finalidades públicas.

No Exercício de 2022, as Receitas Correntes tiveram o seguinte desempenho: Receitas Correntes ficou em R\$108.865.830,79 (Cem e oito milhões, oitocentos e sessenta e cinco mil, oitocentos e trinta reais e setenta e nove centavos), considerando que às Transferências Correntes representaram o maior impacto nas receitas, com R\$98.324.356,33 (Noventa e oito milhões, trezentos e vinte e quatro mil, trezentos e cinquenta e seis reais e trinta e três centavos).

Vejamos a seguir o detalhamento da composição da Receita Corrente:

RECEITAS REALIZADAS	ADMINISTRAÇÃO DIRETA	
RECEITAS CORRENTES	R\$	108.865.830,79
Impostos, Taxas e Contribuições de Melhorias	R\$	8.308.816,70
Impostos	R\$	8.055.082,54
Taxas	R\$	253.734,16
CONTRIBUIÇÕES	R\$	1.195.755,00
Contrib. Custeio do Serviço Iluminação Pública	R\$	1.195.755,00
RECEITA PATRONAL	R\$	1.017.866,68
Valores Mobiliários	R\$	1.017.866,68
TRANSFERÊNCIAS CORRENTES	R\$	98.324.356,33
Transferências da União e de suas Entidades	R\$	61.472.673,68
Transferências dos Estados e do Dis. Federal	R\$	16.683.311,60
Transferências de Outras Instituições Públicas	R\$	20.168.371,05
OUTRAS RECEITAS CORRENTES	R\$	19.036,08
Multas Administrativas, Contratuais e Judiciais	R\$	13.807,57
Indenizações, Restituições e Ressarcimentos	R\$	160,00
Demais Receitas Correntes	R\$	5.068,51

Fonte: Contabilidade da Prefeitura Municipal de São Geraldo do Araguaia – PA
RREO – Anexo I/6º Bimestre de 2022

4.3 DO DETALHAMENTO DAS PRINCIPAIS RECEITAS CORRENTES

4.3.1 DA RECEITA TRIBUTÁRIA

Os Tributos é uma das origens da Receita Corrente na Classificação Orçamentária por Categoria Econômica. Quanto à procedência, trata-se de receita derivada cuja finalidade é obter recursos financeiros para o Município custear as atividades que lhe são correlatas e definidas pela legislação vigente.

A Receita Tributária do Município de São Geraldo do Araguaia - PA, em 2022, tinha uma previsão inicial de R\$4.419.600,00 (Quatro milhões, quatrocentos e dezenove mil, seiscentos reais). Conforme demonstrado, foi realizada o total de



Estado do Pará
 Prefeitura Municipal de São Geraldo do Araguaia
 Secretaria Extraordinária de Controle Interno

R\$8.308.816,70 (Oito milhões, trezentos e oito mil, oitocentos e dezesseis reais e setenta centavos). Isso representou 88,00% (oitenta e oito por cento) da previsão orçada, considerando que essa receita, sendo de arrecadação própria, não teve participação significativa na arrecadação total do Município na composição da Receita Corrente Realizada do atual Exercício, influenciada pelas Transferências Correntes.

Destaca-se na Receita Tributária, que as rubricas detalhadas por quadrimestre, foram:

RECEITA TRIBUTÁRIA	I QUADRIMESTRE	II QUADRIMESTRE	III QUADRIMESTRE	TOTAL EM 2022
Tipo de Receita	Valor R\$	Valor R\$	Valor R\$	Valor R\$
IPTU	64.335,70	83.037,75	40.910,82	R\$ 188.284,27
ISS	1.216.265,34	1.146.397,17	3.613.397,18	R\$ 5.976.059,69
ITBI	39.147,54	182.217,36	138.938,71	R\$ 360.303,61
IRRF	421,1	221,08	R\$ -	R\$ 642,18
OUTROS IMPOSTOS	131.696,53	562.584,09	1.089.246,33	R\$ 1.783.526,95
TOTAL	R\$ 1.451.866,21	R\$ 1.974.457,45	R\$ 4.882.493,04	R\$ 8.308.816,70
RECEITA TRIBUTÁRIA NO EXERCÍCIO 2022		R\$ 8.308.816,70		

Fonte: RREO VI Bimestre 2022 - ANEXO 6 (LRF, art 53, inciso III)
 Contabilidade da Prefeitura Municipal de São Geraldo do Araguaia – PA

4.3.2 DAS TRANSFERÊNCIAS CORRENTES

Na ótica orçamentária, as Transferências Correntes são recursos recebidos de outras pessoas de direito público ou privado, destinado a atender despesas de manutenção ou funcionamento, relacionadas a uma finalidade pública específica, mas que não correspondam a uma contraprestação direta em bens e serviços a quem efetuou a transferência.

Os recursos da transferência são vinculados à finalidade pública, e não a pessoa. Podem ocorrer ao nível intragovernamental (no âmbito de um mesmo governo) ou intergovernamental (governos diferentes, da União para Estados e do Estado para os Municípios), assim como recebidos de instituições privadas.

DETALHAMENTO DAS TRANSFERÊNCIAS	RECEITAS REALIZADAS	
TRANSFERÊNCIAS CORRENTES	R\$	98.324.356,33
Cota-parte do FPM	R\$	22.780.474,63
Cota-parte do ICMS	R\$	14.753.311,82
Cota-parte do IPVA	R\$	788.541,63
Cota-parte do ITR	R\$	133.874,11
Transferências da LC 61/89	R\$	477.806,91
Transferências do FUNDEB	R\$	39.936.047,52
Outras Transferências Correntes	R\$	19.454.299,71

Fonte: Contabilidade da Prefeitura Municipal de São Geraldo do Araguaia – PA
 RREO – Anexo VI/6º Bimestre de 2022





As principais fontes de recurso para a formação da Receita Orçamentária desta Municipalidade em 2022, foram realizadas as Transferências Correntes que atingiu o montante de R\$98.324.356,33 (Noventa e oito milhões, trezentos e vinte e quatro mil, trezentos e cinquenta e seis reais e trinta e três centavos), conforme detalhado a seguir:

4.4 RECEITA DE CAPITAL

As Receitas Orçamentárias de Capital também aumentam as disponibilidades financeiras do Município e são instrumentos de financiamento dos programas e ações orçamentárias, de modo a se atingirem as finalidades públicas. Porém, de forma diversa das Receitas Correntes, as Receitas de Capital em geral não provocam efeito sobre o Patrimônio Líquido.

As Receitas de Capital Realizadas no Município de São Geraldo do Araguaia - PA em 2022, somaram o montante de R\$6.099.864,80 (Seis milhões, noventa e nove mil, oitocentos e sessenta e quatro reais e oitenta centavos), conforme demonstrado:

EXERCÍCIO 2022	RECEITAS REALIZADAS	
RECEITAS DE CAPITAL	R\$	6.099.864,80
Transferências de Capital	R\$	6.099.864,80
Convênios	R\$	6.099.864,80
Outras Transferências de Capital	R\$	-
TOTAL DAS RECEITAS DE CAPITAL	R\$	6.099.864,80

Fonte: Contabilidade da Prefeitura Municipal de São Geraldo do Araguaia – PA
RREO – Anexo VI/6º Bimestre de 2022

Com isso, a Receita Primária Corrente do Município de São Geraldo do Araguaia - PA no Exercício de 2022, ficou em R\$107.847.964,11 (Cem e sete milhões, oitocentos e quarenta e sete mil, novecentos e sessenta e quatro reais e onze centavos), a Receita de Capital ficou realizada R\$6.099.864,80 (Seis milhões, noventa e nove mil, oitocentos e sessenta e quatro reais e oitenta centavos), a Receita Primária Total ficou em R\$113.947.828,91 (Cem e treze milhões, novecentos e quarenta e sete mil, oitocentos e vinte e oito reais e noventa e um centavos), conforme demonstrado a seguir:



Estado do Pará
 Prefeitura Municipal de São Geraldo do Araguaia
 Secretaria Extraordinária de Controle Interno

RECEITAS REALIZADAS	ADMINISTRAÇÃO DIRETA	
RECEITAS CORRENTES	R\$	108.865.830,79
Impostos, Taxas e Contribuições de Melhorias	R\$	8.308.816,70
Impostos	R\$	8.055.082,54
Taxas	R\$	253.734,16
Contribuição	R\$	1.195.755,00
Contrib. Custeio do Serv. Iluminação Pública	R\$	1.195.755,00
RECEITA PATRIMONAL	R\$	1.017.866,68
Valores Mobiliários	R\$	1.017.866,68
TRANSFERÊNCIAS CORRENTES	R\$	98.324.356,33
Cota-Parte do FPM	R\$	22.780.474,63
Cota-Parte do ICMS	R\$	14.753.311,82
Cota-Parte do IPVA	R\$	788.541,63
Cota-Parte do ITR	R\$	133.874,11
Transferências da LC nº 61/1989	R\$	477.806,91
Transferências do FUNDEB	R\$	39.936.047,52
Outras Transferências Correntes	R\$	19.454.299,71
OUTRAS RECEITAS CORRENTES	R\$	19.036,08
Multas Administrativas, Contratuais e Judiciais	R\$	13.807,57
Indenizações, Restituições e Ressarcimentos	R\$	160,00
Demais Receitas Correntes	R\$	5.068,51
RECEITA PRIMÁRIA CORRENTE	R\$	107.847.964,11
RECEITA DE CAPITAL	R\$	6.099.864,80
Transfência de Capital	R\$	6.099.864,80
Transferências da União e de suas Entidades	R\$	1.057.392,69
Transf. Estados, Dist. Federal e suas Entidades	R\$	5.042.472,11
RECEITA PRIMÁRIA TOTAL	R\$	113.947.828,91

Fonte: Contabilidade da Prefeitura Municipal de São Geraldo do Araguaia – PA
 RREO – Anexo VI/6º Bimestre de 2022

5. DAS DESPESAS CORRENTES

DESPESAS PRIMÁRIAS	EMPENHADAS	LIQUIDADAS	PAGAS	RESTOS A PAGAR PROC. PAGOS
DESPESAS CORRENTES	R\$ 107.218.119,58	R\$ 107.189.058,58	R\$ 106.879.215,57	R\$ 58.419,06
Pessoal e encargos sociais	R\$ 64.907.934,42	R\$ 64.907.934,42	R\$ 64.907.934,42	R\$ -
Outras despesas correntes	R\$ 42.310.185,16	R\$ 42.281.124,16	R\$ 41.971.281,15	R\$ 58.419,06
DESP. PRIMÁRIAS CORRENTES	R\$ 107.218.119,58	R\$ 107.189.058,58	R\$ 106.879.215,57	R\$ 58.419,06

Fonte: Contabilidade da Prefeitura Municipal de São Geraldo do Araguaia – PA
 RREO – Anexo VI, Despesas Primárias/6º Bimestre de 2022

As Despesas Correntes são destinadas à manutenção e ao funcionamento dos serviços públicos em geral e constituem despesas com: Pessoal e Encargos Sociais, Juros e Encargos da Dívida e Outras Despesas Correntes.





A Prefeitura Municipal de São Geraldo do Araguaia, apresentou no exercício de 2022 o seguinte resultado orçamentário das Despesas Correntes:

Na evolução das Despesas Correntes, foram registrados os empenhos que totalizam o valor de R\$107.218.119,58 (cento e sete milhões duzentos e dezoito mil cento e dezenove reais e cinquenta e oito centavos), sendo liquidadas R\$107.189.058,58 (cento e sete milhões duzentos e dezoito mil cento e dezenove reais e cinquenta e oito centavos), pagas R\$106.879.215,57 (cento e seis milhões oitocentos e setenta e nove mil duzentos e quinze reais e cinquenta e sete centavos), restos a pagar processados e pagos R\$58.419,06 (cinquenta e oito mil e quatrocentos e dezenove reais e seis centavos), inscrito em restos a pagar não processados liquidados R\$144.887,00 (cento e quarenta e quatro mil e oitocentos e oitenta e sete reais) e inscrito em restos a pagar não processados pagos R\$144.887,00 (cento e quarenta e quatro mil e oitocentos e oitenta e sete reais).

Com isso, ficou demonstrado as participações das Despesas Correntes, onde foram em pagas as despesas:

- I. Com Pessoal e Encargos Sociais que totalizou o montante de R\$64.807.934,42 (Sessenta e quatro milhões, oitocentos e sete mil, novecentos e trinta e quatro reais e quarenta e dois centavos);
- II. Outras Despesas Correntes que totalizaram o montante de R\$41.971.281,15 (Quarenta e um milhões, novecentos e setenta e um mil, duzentos e oitenta e um reais e quinze centavos).

6. DAS DESPESAS DE CAPITAL

As Despesas de Capital constituem despesas da Administração Pública com a intenção de adquirir ou construir bens de capital que contribuirão para a produção, ou geração de bens ou serviços. Essa categoria divide-se em: Investimentos, Inversões Financeiras e Amortização da Dívida.

O resultado orçamentário das Despesas de Capital conforme demonstrado nos registros de empenhos, liquidação, pagamentos e restos a pagar não processados ficaram demonstrados:

DESPESAS DE CAPITAL – EXERCÍCIO 2022				
DESPESAS DE CAPITAL	Empenhadas*	Liquidadas*	Pagas*	Restos a Pagar não Processados*
INVESTIMENTOS	6.742.887,57	6.742.887,57	6.711.761,57	0,00
AMORTIZAÇÃO DA DÍVIDA	1.251.432,78	1.251.432,78	1.251.432,78	0,00
TOTAL DAS DESPESAS DE CAPITAL	7.994.320,35	7.994.320,35	7.963.194,35	0,00

Fonte: Contabilidade da Prefeitura Municipal de São Geraldo do Araguaia – PA

RREO VI Bimestre de 2022 - Consolidado/Despesas Primárias

* Em unidade de Real



Estado do Pará
Prefeitura Municipal de São Geraldo do Araguaia
Secretaria Extraordinária de Controle Interno

Com esse desempenho, nas despesas de capital, foram empenhados o valor total de R\$7.994.320,35 (sete milhões novecentos e noventa e quatro mil trezentos e vinte reais e trinta e cinco centavos), liquidadas R\$7.994.320,35 (sete milhões novecentos e noventa e quatro mil trezentos e vinte reais e trinta e cinco centavos), pagas R\$7.963.194,35 (Sete milhões, novecentos e sessenta e três mil, cem e noventa e quatro reais e trinta e cinco centavos) e inscrito em restos a pagar não processados R\$0,00 (nada);

7. DA DESPESA PRIMÁRIA TOTAL

DESPESAS PRIMÁRIAS	EMPENHADAS	LIQUIDADAS	PAGAS	RESTOS A PAGAR PROC. PAGOS
DESPESAS CORRENTES	R\$ 107.218.119,58	R\$ 107.189.058,58	R\$ 106.879.215,57	R\$ 58.419,06
Pessoal e encargos sociais	R\$ 64.907.934,42	R\$ 64.907.934,42	R\$ 64.907.934,42	R\$ -
Outras despesas correntes	R\$ 42.310.185,16	R\$ 42.281.124,16	R\$ 41.971.281,15	R\$ 58.419,06
DESP. PRIMÁRIAS CORRENTES	R\$ 107.218.119,58	R\$ 107.189.058,58	R\$ 106.879.215,57	R\$ 58.419,06
DESPESAS PRIMÁRIAS DE CAPITAL	R\$ 7.994.320,35	R\$ 7.994.320,35	R\$ 7.963.194,35	R\$ -
Investimento	R\$ 6.742.887,57	R\$ 6.742.887,57	R\$ 6.711.761,57	R\$ -
Amortização da Dívida	R\$ 1.251.432,78	R\$ 1.251.432,78	R\$ 1.251.432,78	R\$ -
DESPESA PRIMÁRIA TOTAL	R\$ 113.961.007,15	R\$ 113.931.946,15	R\$ 113.590.977,14	R\$ 58.419,06

Fonte: Contabilidade da Prefeitura Municipal de São Geraldo do Araguaia – PA
RREO – Anexo 06, Despesas Primárias/6º Bimestre de 2022

Na Despesa Primária Total foram empenhados R\$113.961.007,15 (cento e treze milhões novecentos e sessenta e um mil e sete reais e quinze centavos), liquidadas R\$ 113.931.946,15 (cento e treze milhões novecentos e trinta e um mil novecentos e quarenta e seis reais e quinze centavos), pagas R\$113.590.977,14 (cento e treze milhões quinhentos e noventa mil novecentos e setenta e sete reais e quatorze centavos), restos a pagar processados e pagos R\$ 58.419,06 (cinquenta e oito mil e quatrocentos e dezenove reais e seis centavos), inscrito em restos a pagar não processados liquidados R\$144.887,00 (cento e quarenta e quatro mil e oitocentos e oitenta e sete reais) e inscrito em restos a pagar não processados pagos R\$144.887,00 (cento e quarenta e quatro mil e oitocentos e oitenta e sete reais), conforme demonstrado:

7.1 DESPESAS POR FUNÇÃO DE GOVERNO

Da realização da despesa, segundo os projetos e atividades desenvolvidos por Funções/Subfunção conforme os valores empenhados que totalizaram R\$ 115.212.439,93 (Cem e quinze milhões, duzentos e doze mil, quatrocentos e trinta e nove reais e noventa e três centavos), liquidados R\$ 115.183.378,93 (Cem e quinze milhões, cem e oitenta e três mil, trezentos e setenta e oito reais e noventa e três





Estado do Pará
Prefeitura Municipal de São Geraldo do Araguaia
Secretaria Extraordinária de Controle Interno

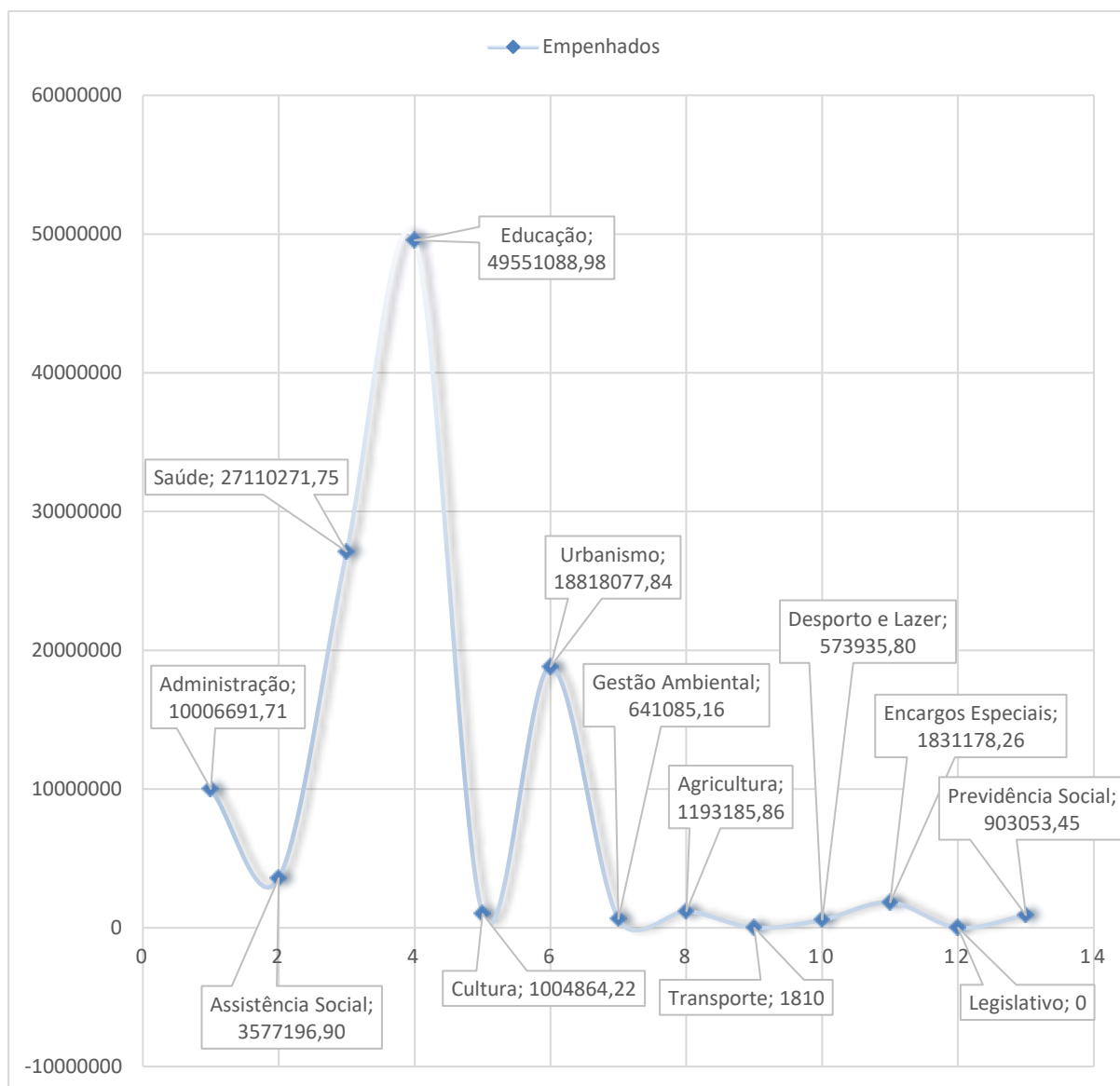
centavos) e inscritos em restos a pagar não processados R\$ 29.061,00 (Vinte e nove mil e sessenta e um reais).

Vejamos o detalhamento consolidado dos valores empenhados nas áreas relacionadas com as Funções/Subfunção de Governo:

- I. **Legislativo:** R\$0,00 (sem informação);
- II. **Administração:** R\$10.006.691,71 (Dez milhões, seis mil, seiscentos e noventa e um reais e setenta e um centavos);
- III. **Assistência Social:** R\$3.577.196,90 (Três milhões, quinhentos e setenta e sete mil, cem e noventa e seis reais e noventa centavos);
- IV. **Saúde:** R\$27.110.271,75 (Vinte e sete milhões, cem e dez mil, duzentos e setenta e um reais e setenta e cinco centavos);
- V. **Previdência Social:** R\$903.053,45 (Novecentos e três mil e cinquenta e três reais e quarenta e cinco centavos)
- VI. **Educação:** R\$49.551.088,98 (Quarenta e nove milhões, quinhentos e cinquenta e um mil e oitenta e oito reais e noventa e oito centavos);
- VII. **Cultura:** R\$1.004.864,22 (Um milhão, quatro mil, oitocentos e sessenta e quatro reais e vinte e dois centavos);
- VIII. **Urbanismo:** R\$18.818.077,84 (Dezoito milhões, oitocentos e dezoito mil e setenta e sete reais e oitenta e quatro centavos);
- IX. **Gestão Ambiental:** R\$641.085,16 (Seiscentos e quarenta e um mil e oitenta e cinco reais e dezesseis centavos);
- X. **Agricultura:** R\$1.193.185,86 (Um milhão, cem e noventa e três mil, cem e oitenta e cinco reais e oitenta e seis centavos);
- XI. **Transporte:** R\$1.810,00 (Um mil, oitocentos e dez reais);
- XII. **Desporto e Lazer:** R\$573.935,80 (Quinhentos e setenta e três mil, novecentos e trinta e cinco reais e oitenta centavos);
- XIII. **Encargos Especiais:** R\$1.831.178,26 (Um milhão, oitocentos e trinta e um mil, cem e setenta e oito reais e vinte e seis centavos), considerando que esse valor liquidado ficou da seguinte forma:
 - a) **Serviços da Dívida Interna:** R\$1.251.432,78 (Um milhão, duzentos e cinquenta e um mil, quatrocentos e trinta e dois reais e setenta e oito centavos);
 - b) **Outros Encargos Especiais:** R\$579.745,48 (Quinhentos e setenta e nove mil, setecentos e quarenta e cinco reais e quarenta e oito centavos).



Estado do Pará
Prefeitura Municipal de São Geraldo do Araguaia
Secretaria Extraordinária de Controle Interno



Fonte: Contabilidade da Prefeitura Municipal de São Geraldo do Araguaia – PA
RREO – Anexo 2/6º Bimestre 2022

7.2 DA EXECUÇÃO DOS FUNDOS MUNICIPAIS DO PODER EXECUTIVO

O orçamento dos Fundos Municipais do Poder Executivo encontra-se agregado ao total orçado para a Administração Direta.

Na Administração Direta cada Fundo Municipal está vinculado a uma Secretaria Municipal e está integrado ao orçamento com um número de órgão específico.

Os Fundos Municipais são operacionalizados pelas Unidades Orçamentárias da Secretaria a que se vinculam, por meio da execução orçamentária no Sistema de Contabilidade e estão inclusos nos demonstrativos orçamentários, financeiros e contábeis conforme determina a Lei Federal nº 4.320/64, a Lei de Responsabilidade



Estado do Pará
Prefeitura Municipal de São Geraldo do Araguaia
Secretaria Extraordinária de Controle Interno

Fiscal 101/00.e a Lei Orgânica nº 01/90 do Município de São Geraldo do Araguaia – PA.

O Balanço Orçamentário para o atual Exercício, conforme define o Art. 48 da Lei 101/2000, foi fechado com as seguintes informações:

RECEITAS			
Previsão Inicial	R\$ 95.863.578,72	Receitas Realizadas	R\$ 114.965.695,59
Saldo Exercícios Anter.	R\$ 2.878.232,23	Déficit Orçamentário	R\$ 246.744,34
DESPESAS			
Dotação Inicial	R\$ 95.863.578,72	Despesas Empenhadas	R\$ 115.212.439,93
Superávit Orçamentário	R\$ -	Despesas Liquidadas	R\$ 115.183.378,93
Dotação Atualizada	R\$ 118.889.320,09	Despesas Pagas	R\$ 114.842.409,92

Fonte: Contabilidade da Prefeitura Municipal de São Geraldo do Araguaia – PA
RREO 6º Bimestre de 2022, Anexo XIV (LRF, Art. 48)

8. DA GESTÃO FISCAL

A Lei de Responsabilidade Fiscal – LRF estabelece normas de finanças públicas voltadas para a responsabilidade na gestão fiscal, mediante ações que previnam riscos e corrijam desvios capazes de afetar o equilíbrio das contas públicas, destacando-se o planejamento, o controle, a transparência e a responsabilidade como premissas básicas.

Para alcançar este objetivo, a Lei estabelece o cumprimento de metas de resultado entre receitas e despesas, e a obediência a limites e condições a renúncia de receita; geração de despesa com pessoal, seguridade social e outras; dívida consolidada e mobiliária; operações de crédito, inclusive por antecipação de receita; concessão de garantia e inscrição em Restos a Pagar.

A Secretaria do Tesouro Nacional – STN, como órgão central de contabilidade, estabelece normas de padrões contábeis e fiscais, contribuindo para a melhoria da consolidação das contas públicas conforme previsto na LRF.

Neste sentido, objetivando a finalidade de acompanhamento e demonstração da gestão fiscal, a STN edita, regularmente, o Manual de Demonstrativos Fiscais – MDF, que apresenta o Anexo de Riscos Fiscais, Anexo de Metas Fiscais, Relatório Resumido da Execução Orçamentária – RREO e Relatório de Gestão Fiscal – RGF. Assim, observando o disposto nesses manuais, apresentamos os principais resultados fiscais alcançados pela Prefeitura Municipal de São Geraldo do Araguaia, no Exercício de 2022.

A seguir, demonstramos os resultados, os cumprimentos das metas e limites legais conforme determina a legislação imposta aos entes públicos.





9. RECEITA CORRENTE LÍQUIDA – RCL

O Demonstrativo da Receita Corrente Líquida apresenta a apuração da Receita Corrente Líquida – RCL no mês em referência, sua evolução nos últimos doze meses e a previsão de seu desempenho no exercício. Este demonstrativo integra o Relatório Resumido da Execução Orçamentária - RREO e a RCL deverá ser apurada somando-se as receitas arrecadadas no mês de referência e nos onze anteriores.

O principal objetivo da Receita Corrente Líquida é servir de parâmetro para o montante da reserva de contingência e para os limites da despesa total com pessoal, da dívida consolidada líquida, das operações de crédito, do serviço da dívida, das operações de crédito por antecipação de receita orçamentária e das garantias do ente da Federação.

Conforme a Lei 101/2000, conhecido como a Lei de Responsabilidade Fiscal - LRF, a Receita Corrente Líquida - RCL é o somatório das receitas tributárias, de contribuições, patrimoniais, agropecuárias, industriais, de serviços, transferências correntes e outras receitas correntes do ente da Federação, deduzidos alguns itens exaustivamente explicitados pela própria LRF, não cabendo interpretações que extrapolem os dispositivos legais.

A Receita Corrente Líquida – RCL, no Município de São Geraldo do Araguaia – PA, apurada no Exercício de 2022, atingiu o montante de R\$ 108.865.830,79 (Cem e oito milhões, oitocentos e sessenta e cinco mil, oitocentos e trinta reais e setenta e nove centavos).

A seguir, a evolução no desempenho conforme a demonstração do quadro e gráfico do desempenho por exercício da Receita Corrente Líquida - RCL nos últimos anos do nosso Município:

ANO	RCL
2020	R\$ 80.178.317,64
2021	R\$ 87.198.036,15
2022	R\$ 108.865.830,79



Fonte: Contabilidade da Prefeitura Municipal de São Geraldo do Araguaia – PA
RGF III Quadrimestre de 2022 – Anexo XIV



10. DO RESULTADO NOMINAL

O Demonstrativo do Resultado Nominal, que integra o Relatório Resumido da Execução Orçamentária - RREO, consoante parâmetros definidos pela LRF, demonstra a evolução da Dívida Fiscal Líquida.

No exercício, o resultado nominal representa a diferença entre o saldo da dívida fiscal líquida acumulada até o final do bimestre de referência e o saldo em 31 de dezembro do exercício anterior ao de referência; e o saldo da dívida fiscal líquida corresponde ao saldo da dívida consolidada líquida, somado às receitas, deduzida os passivos reconhecidos decorrentes de déficits ocorridos em exercícios anteriores.

A dívida consolidada líquida corresponde ao saldo da dívida consolidada deduzida do Ativo Disponível e dos Haveres Financeiros líquidos dos Restos a Pagar Processados, conforme estabelece o art. 42 da LRF, em seu parágrafo único: "Na determinação da disponibilidade de caixa serão considerados os encargos e despesas compromissadas a pagar até o final do exercício". Os títulos de emissão do Banco Central do Brasil compõem a dívida consolidada da União.

A meta do Resultado Nominal para o Exercício de 2022 está estabelecida na Lei Municipal de Diretrizes Orçamentárias nº 521/2021, de 21 de junho de 2021.

Ao final do exercício, o Resultado Nominal apurado foi de R\$1.171.252,39 (milhão cento e setenta e mil e duzentos e cinquenta e dois reais e trinta e nove centavos), que representa o percentual negativo de -35,16% (trinta e cinco vírgula dezesseis por cento) em relação a meta fixada no anexo de Metas Fiscais da LDO vigente conforme demonstrado no Balanço Orçamentário, anexo 14 do RREO – VI Bimestre/2022.

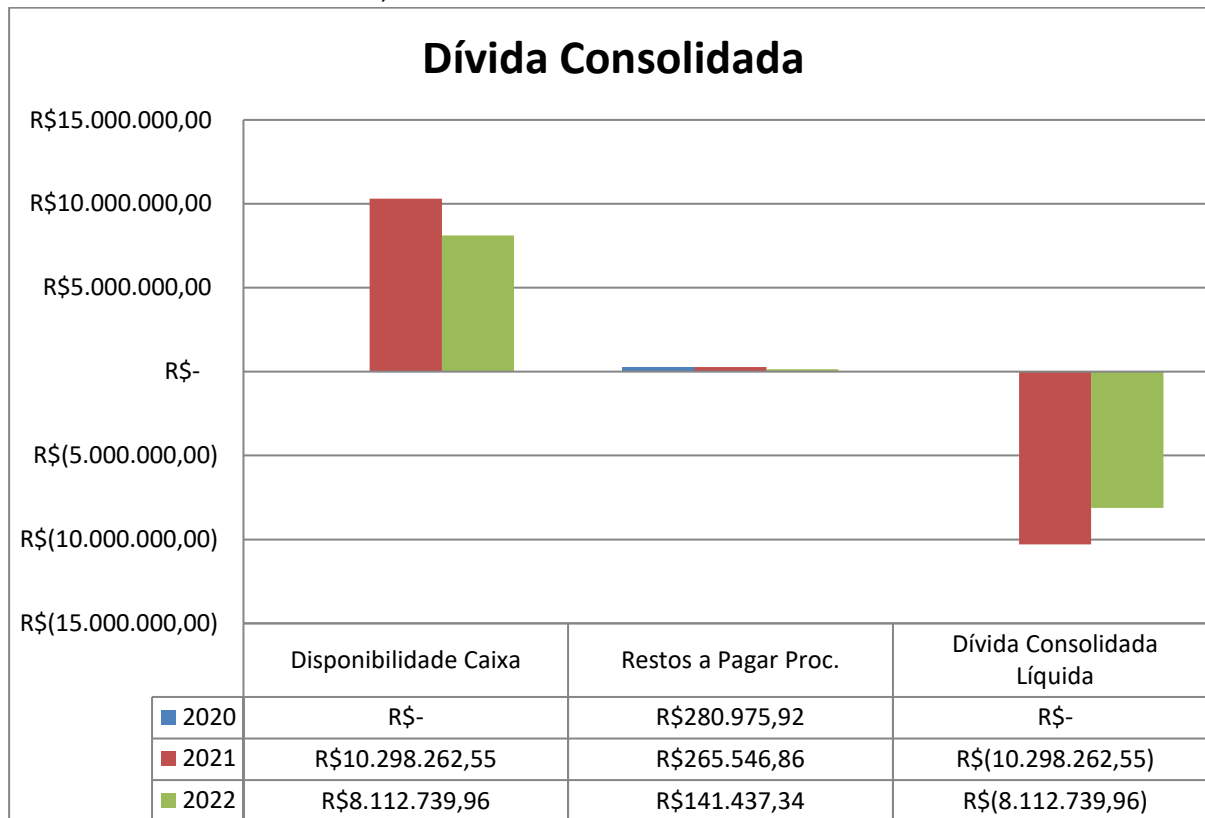
11. DÍVIDA CONSOLIDADA

A Dívida Consolidada Líquida teve o seu saldo atualizado no Exercício de 2022, fechado em R\$8.112.739,96 (oito milhões cento e doze mil e setecentos e trinta e nove reais e noventa e seis centavos), conforme demonstrado pelo Relatório de Gestão Fiscal – RGF do 3º Quadrimestre de 2022, Anexo 2. Isso representa 7,54% (sete vírgula cinquenta e quatro por cento) da Receita Corrente Líquida.

A disponibilidade de caixa foi de R\$8.112.739,96 (oito milhões cento e doze mil e setecentos e trinta e nove reais e noventa e seis centavos) e em Restos a Pagar Processados, ficaram registrados R\$141.437,34 (cento e quarenta e um mil e quatrocentos e trinta e sete reais e trinta e quatro centavos) e os Depósitos Restituíveis e Valores Vinculados foram R\$179.389,04 (cento e setenta e nove mil e trezentos e oitenta e nove reais e quatro centavos).



Em Restos a Pagar Empenhados e não Liquidados do Exercício o valor foi de R\$29.061,00 (Vinte e nove mil e sessenta e um reais) sendo que a disponibilidade de caixa líquida (após a inscrição em restos a pagar não processados do exercício) foi de R\$2.091.258,92 (Dois milhões, noventa e um mil, duzentos e cinquenta e oito reais e noventa e dois centavos):



Fonte: Contabilidade da Prefeitura Municipal de São Geraldo do Araguaia – PA
 RGF 3º Quadrimestre de 2020 a 2022 – Anexo II

12. DO RESULTADO PRIMÁRIO

O Demonstrativo do Resultado Primário, que integra o Relatório Resumido da Execução Orçamentária, consoante parâmetros definidos pela LRF, representa a diferença entre as receitas e as despesas primárias (não-financeiras).

A apuração do Resultado Primário fornece uma melhor avaliação do impacto da política fiscal em execução pelo ente da Federação.

Para fins de apuração do Resultado Primário, deverão ser computadas todas as receitas e despesas, incluindo as intra-orçamentárias.

Entretanto, neste demonstrativo, não é necessário segregar as receitas e despesas intra-orçamentárias das outras receitas e despesas, pois resulta da diferença entre as receitas e despesas não financeiras e sua apuração fornece uma melhor avaliação do impacto da política fiscal em execução pelo ente federativo.



Os Superávits primários, direcionados para o pagamento de serviços da dívida, contribuem para a redução do estoque total da dívida líquida. Em contrapartida, déficits primários indicam a parcela do aumento da dívida, resultante do financiamento de gastos não-financeiros que ultrapassam as receitas não-financeiras.

O Resultado Primário acima da linha apurado até o final do último quadrimestre desse Exercício foi de R\$153.385,71 (cento e cinquenta e três mil e trezentos e oitenta e cinco reais e setenta e um centavos), para uma estimativa de Receita de R\$95.863.578,72 (noventa e cinco milhões e oitocentos e sessenta e três mil e quinhentos e setenta e oito reais e setenta e dois centavos).

13. DEMONSTRATIVO DA APLICAÇÃO DE RECURSOS NA EDUCAÇÃO

O Demonstrativo das Receitas e Despesas com Manutenção e Desenvolvimento do Ensino – MDE apresenta os recursos públicos destinados à educação, provenientes da receita resultante de impostos e das receitas vinculadas ao ensino, as despesas com a MDE por vinculação de receita, os acréscimos ou decréscimos nas transferências do Fundo de Manutenção e Desenvolvimento da Educação Básica e de Valorização dos Profissionais da Educação – FUNDEB, o cumprimento dos limites constitucionais e outras informações para controle financeiro.

A apresentação deste demonstrativo está prevista no ordenamento jurídico. O art. 72 da Lei nº 9.394/96, Lei de Diretrizes e Bases da Educação Nacional – LDB prevê a publicação nos relatórios expressos na Constituição. O art. 165 da Constituição determina a publicação até trinta dias após o encerramento de cada bimestre do Relatório Resumido da Execução Orçamentária. Adicionalmente, o art. 52 da LRF, reafirma o prazo de publicação e informa a sua abrangência.

Também constitui fator determinante para a elaboração do demonstrativo, o disposto no art. 25, § 1º, inciso IV, alínea b, da Lei 101/2000, que determina como condição para o recebimento de Transferências Voluntárias por parte do ente da Federação, o cumprimento dos limites constitucionais relativos à educação e à saúde.

As Receitas realizadas resultantes de impostos, conforme caput do art. 212 da Constituição Federal e as Receitas de Transferências Constitucionais e Legais totalizaram em R\$6.525.289,75 (Seis milhões, quinhentos e vinte e cinco mil, duzentos e oitenta e nove reais e setenta e cinco centavos), considerando as receitas de impostos e receitas de transferências constitucionais legais.

O Fundo de Manutenção e Desenvolvimento da Educação Básica e de Valorização dos Profissionais da Educação – FUNDEB, é um Fundo especial, de natureza contábil, composto por recursos provenientes de impostos e das transferências dos Estados, Distrito Federal e Municípios vinculados à educação, conforme disposto nos arts. 212 e 212-A da Constituição Federal.



Estado do Pará
Prefeitura Municipal de São Geraldo do Araguaia
Secretaria Extraordinária de Controle Interno

Considerando as receitas realizadas, o FUNDEB, no atual exercício, ficou da seguinte forma:

	RECEITAS REALIZADAS DESTINADAS AO FUNDEB (FPM, ICMS, IPI, ITR, IPVA)	RECEITAS REALIZADAS RECEBIDAS NO FUNDEB (Transf. FUNDEB, Complem. União e Aplic. Financeira)	RESULTADO LÍQUIDO DAS TRANSFERÊNCIAS DO FUNDEB
2022	R\$ 6.525.289,75	R\$ 40.304.008,56	R\$ 10.918.073,79

Fonte: Contabilidade da Prefeitura Municipal de São Geraldo do Araguaia – PA
RREO – Anexo 08 (LDB, Art. 72)/6º Bimestre de 2022

O Total dos recursos do FUNDEB disponíveis para utilização conforme as receitas recebidas e os recursos de Superávit, ficou em R\$43.376.664,07 (Quarenta e três milhões, trezentos e setenta e seis mil, seiscentos e sessenta e quatro reais e sete centavos)

As despesas empenhadas até o fechamento do Exercício de 2022, com o pagamento dos Profissionais da Educação Básica com recursos do FUNDEB foram de R\$35.177.463,65 (Trinta e cinco milhões, cem e setenta e sete mil, quatrocentos e sessenta e três reais e sessenta e cinco centavos), sendo liquidados e pagos o mesmo valor.

As despesas para fins de limite do FUNDEB fecharam definidos da seguinte forma:

- I. Mínimo de 70% na remuneração dos Profissionais da Educação Básica fechou em 83,75% (oitenta e três vírgula setenta e cinco por cento), correspondente a R\$ 33.755.605,92 (Trinta e três milhões, setecentos e cinquenta e cinco mil, seiscentos e cinco reais e noventa e dois centavos);
- II. Percentual de 50% da Complementação da União ao FUNDEB (VAAT) na educação infantil, foi fechado em 86,64% (oitenta e seis vírgula sessenta e quatro por cento), totalizando R\$5.774.899,57 (Cinco milhões, setecentos e setenta e quatro mil, oitocentos e noventa e nove reais e cinquenta e sete centavos);
- III. Mínimo de 15% da Complementação da União ao FUNDEB – VAAT em despesas de capital, fechou em 12,98% (doze vírgula noventa e oito por cento), totalizando R\$864.895,00 (Oitocentos e sessenta e quatro mil, oitocentos e noventa e cinco reais).

O total das despesas empenhadas com ações típicas de Manutenção e Desenvolvimento do Ensino – MDE, foi de R\$3.558.766,06 (Três milhões, quinhentos e cinquenta e oito mil, setecentos e sessenta e seis reais e seis centavos), liquidadas R\$3.557.558,06 (Três milhões, quinhentos e cinquenta e sete mil, quinhentos e cinquenta e oito reais e seis centavos), pagas R\$3.557.558,06 (Três milhões, quinhentos e cinquenta e sete mil, quinhentos e cinquenta e oito reais e seis centavos)





Estado do Pará
Prefeitura Municipal de São Geraldo do Araguaia
Secretaria Extraordinária de Controle Interno

e inscrito em restos a pagar não processados R\$ 1.208,00 (Um mil, duzentos e oito reais).

O resultado líquido das transferências do FUNDEB no exercício fechou em R\$ 10.918.073,79 (Dez milhões, novecentos e dezoito mil e setenta e três reais e setenta e nove centavos).

As despesas custeadas com superávit do exercício imediatamente anterior foram de R\$ 3.072.655,51 (Três milhões, setenta e dois mil, seiscentos e cinquenta e cinco reais e cinquenta e um centavos).

O total apurado para fins do limite mínimo constitucional ficou em R\$19.494.943,31 (Dezenove milhões, quatrocentos e noventa e quatro mil, novecentos e quarenta e três reais e trinta e um centavos).

Nas despesas anuais mínimas sobre a receita líquida de impostos, considerando o limite constitucional de 25% com as ações típicas de manutenção de desenvolvimento do ensino, foi aplicado até o fechamento do Exercício de 2022 o total de 35,70% (trinta e cinco vírgula setenta por cento).

APLICAÇÃO NO ENSINO			
TÍTULO	EXERCÍCIO 2020	EXERCÍCIO 2021	EXERCÍCIO 2022
Perceitual Aplicado no Ensino Fundamental (C/A*25%)	Não Informado	15,09%	35,70%

Fonte: RREO 6º Bimestre/2020 a 2022
Prefeitura Municipal de São Geraldo do Araguaia - PA

14. DEMONSTRATIVO DA APLICAÇÃO DE RECURSOS NA SAÚDE

O Demonstrativo das Receitas e Despesas com Ações e Serviços Públicos de Saúde – ASPS, que integra o Relatório Resumido de Execução Orçamentária – RREO, em cumprimento ao art. 35 da Lei Complementar nº 141/12, de 13 de janeiro de 2012, o qual determina que as receitas correntes e as despesas com ações e serviços públicos de saúde serão apuradas e publicadas em demonstrativo próprio que acompanhará o relatório de que trata o § 3º do art. 165 da Constituição Federal.

Também constitui fator determinante para a elaboração do demonstrativo, o disposto no art. 25, § 1º, inciso IV, alínea b, da LRF, que estabelece como condição para o recebimento de transferências voluntárias por parte do ente da Federação, o cumprimento dos limites constitucionais relativos à educação e à saúde.

O Demonstrativo tem por finalidade dar transparência e comprovar o cumprimento da aplicação dos recursos mínimos nas ações e serviços públicos de saúde conforme estabelece nos artigos 5º a 11º da Lei Complementar nº 141/2012,





Estado do Pará
Prefeitura Municipal de São Geraldo do Araguaia
Secretaria Extraordinária de Controle Interno

bem como apresentar informações para fins de controle pelo governo e pela sociedade.

As receitas realizadas para a apuração da aplicação em ações de serviços públicos de saúde até o fechamento do Exercício de 2022, considerando as Receitas Resultantes de Impostos e transferências Constitucionais e Legais, totalizaram em R\$52.430.790,49 (Cinquenta e dois milhões, quatrocentos e trinta mil, setecentos e noventa reais e quarenta e nove centavos), superando assim a previsão inicial que era de R\$42.176.171,42 (Quarenta e dois milhões, cem e setenta e seis mil, cem e setenta e um reais e quarenta e dois centavos)

Vejamos o demonstrativo abaixo das receitas realizadas e aplicadas em ações e serviços públicos de saúde:

RECEITAS PARA APURAÇÃO DA APLICAÇÃO EM AÇÕES E SERVIÇOS PÚBLICOS DE SAÚDE			
ANO	RECEITAS DE IMPOSTOS (IPTU, ITBI, ISS, IRRF, ITR, Juros, multas e outros encargos)	RECEITAS DE TRANSFERÊNCIAS CONSTITUCIONAIS E LEGAIS (FPM, ITR, IPVA, ICMS, IPI Exportação, Comp. Financeiras provenientes de impostos e Transferências Constitucionais e Desoneração ICMS 87/97)	TOTAL DE RECEITAS PARA APURAÇÃO DA APLICAÇÃO EM AÇÕES E SERVIÇOS PÚBLICOS DE SAÚDE NO MUNICÍPIO
2020	R\$ 3.603.570,76	R\$ 31.907.347,07	R\$ 35.510.917,83
2021	R\$ 4.926.468,81	R\$ 39.631.437,80	R\$ 44.557.906,61
2022	R\$ 6.525.289,75	R\$ 45.905.500,74	R\$ 52.430.790,49

Fonte: Contabilidade da Prefeitura Municipal de São Geraldo do Araguaia – PA
SIOPS, São Geraldo do Araguaia – Pará, consultado em 22/03/2023

As despesas com ações e serviços públicos de saúde realizados pela União, pelos Estados, pelo Distrito Federal e pelos Municípios deverão ser financiadas com recursos movimentados por meio dos respectivos fundos de saúde. Inclusive o repasse da parcela dos recursos de impostos e transferências constitucionais que os entes da federação devem aplicar em Ações de Serviços Públicos de Saúde – ASPS serão feitos diretamente ao respectivo Fundo de Saúde e, no caso da União, também às demais unidades orçamentárias do Ministério da Saúde.

O Ministério da Saúde/Fundo Nacional de Saúde, repassou para ao Município de São Geraldo do Araguaia - PA/Fundo Municipal de Saúde, durante o Exercício de 2022 o valor de R\$12.183.663,09 (Doze milhões, cem e oitenta e três mil, seiscentos e sessenta e três reais e nove centavos), da seguinte forma:

Grupo	Valor Total Bruto	Valor Desconto	Valor Líquido
ASSISTÊNCIA FARMACÊUTICA	R\$ 172.935,12	R\$ 0,00	R\$ 172.935,12
ATENÇÃO DE MÉDIA E ALTA COMPLEXIDADE AMBULATORIAL E HOSPITALAR	R\$ 4.311.334,04	R\$ 31.366,20	R\$ 4.279.967,84





Estado do Pará
 Prefeitura Municipal de São Geraldo do Araguaia
 Secretaria Extraordinária de Controle Interno

Grupo	Valor Total Bruto	Valor Desconto	Valor Líquido
ATENÇÃO PRIMÁRIA	R\$ 7.260.077,71	R\$ 0,00	R\$ 7.260.077,71
GESTÃO DO SUS	R\$ 5.005,63	R\$ 0,00	R\$ 5.005,63
VIGILÂNCIA EM SAÚDE	R\$ 465.676,79	R\$ 0,00	R\$ 465.676,79
Total Geral	R\$ 12.215.029,29	R\$ 31.366,20	R\$ 12.183.663,09

Fonte: [FNS - Fundo Nacional de Saúde \(saude.gov.br\)](http://FNS - Fundo Nacional de Saúde (saude.gov.br)), consulta em 24/03/2023.

O comparativo das despesas com saúde por grupo de natureza de despesa fechou no atual exercício da seguinte forma:

DESPESAS COM SAÚDE (Por Categoria Econômica)				
	Empenhadas	Liquidadas	Pagas	Restos a Pagar não Processados
Despesas Correntes	R\$ 8.899.188,15	R\$ 8.892.955,15	R\$ 8.868.836,65	R\$ 6.233,00
Despesas de Capital	R\$ 233.357,00	R\$ 233.357,00	R\$ 233.357,00	R\$ -
TOTAL DAS DESPESAS	R\$ 9.132.545,15	R\$ 9.126.312,15	R\$ 9.102.193,65	R\$ 6.233,00

Fonte: Contabilidade da Prefeitura Municipal de São Geraldo do Araguaia – PA
 SIOPS, São Geraldo do Araguaia – Pará, consultado em 22/03/2023

Na evolução das despesas apuradas na aplicação em ações e serviços públicos de saúde sobre as Receitas Líquidas de Impostos e as Transferências Constitucionais Legais, o índice no Exercício de 2022, ficou no total de 16,46% (dezesesseis vírgula quarenta e seis por cento) considerando o limite mínimo constitucional de 15% das receitas arrecadadas.

Considerando as movimentações de empenhos, durante os últimos exercícios, ficou da seguinte forma:

EXERCÍCIO DO EMPENHO*	Valor Mínimo para aplicação em ASPS (m)	Valor aplicado em ASPS no exercício (n)	Valor aplicado além do limite mínimo (o) = (n - m), se < 0, então (o) = 0	Total inscrito em RP no exercício (p)	RPNP Inscritos Indevidamente no Exercício sem Disponibilidade Financeira q = (XIII d)	Total de RP a pagar (t)	Diferença entre o valor aplicado além do limite e o total de RP cancelados (v) = ((o + q) - u)
Empenhos de 2013	2.932.956,49	2.976.859,73	43.903,24	0,00	0,00	0,00	43.903,24
Empenhos de 2014	3.458.442,54	3.517.271,30	58.828,76	0,00	0,00	0,00	58.828,76
Empenhos de 2015	3.730.187,30	3.877.352,32	147.165,02	0,00	0,00	0,00	147.165,02
Empenhos de 2016	4.165.651,92	4.408.510,36	242.858,44	0,00	0,00	0,00	242.858,44
Empenhos de 2017	4.414.072,81	5.927.529,46	1.513.456,65	0,00	154.960,24	0,00	1.668.416,89
Empenhos de 2018	4.668.975,17	5.845.765,59	1.176.790,42	0,00	779.672,28	0,00	1.956.462,70
Empenhos de 2019	4.799.305,20	5.244.284,98	444.979,78	0,00	436.759,56	0,00	881.739,34



Estado do Pará
Prefeitura Municipal de São Geraldo do Araguaia
Secretaria Extraordinária de Controle Interno

Empenhos de 2020	5.326.637,67	5.401.496,94	74.859,27	0,00	0,00	0,00	74.859,27
Empenhos de 2021	6.683.685,99	6.755.814,09	72.128,10	0,00	0,00	17.211,00	72.128,10
Empenhos de 2022	7.864.618,57	9.126.312,15	1.261.693,58	30.351,50	6.233,00	30.351,50	1.267.926,58

*Até o exercício de 2018, o controle da execução dos restos a pagar considerava apenas os valores dos restos a pagar não processados (regra antiga). A partir do exercício de 2019, o controle da execução dos restos a pagar considera os restos a pagar processados e não processados (regra nova).

Fonte: Contabilidade da Prefeitura Municipal de São Geraldo do Araguaia – PA
SIOPS, São Geraldo do Araguaia – Pará, consultado em 22/03/2023

15. DEMONSTRATIVO DA DESPESA COM PESSOAL

O Demonstrativo da Despesa com Pessoal é parte integrante do Relatório de Gestão Fiscal – RGF e visa à transparência da despesa com pessoal de cada um dos Poderes e órgãos com autonomia administrativa, orçamentária e financeira conferida na forma da Constituição, notadamente quanto à adequação aos limites de que trata a Lei de Responsabilidade Fiscal – LRF. Deverá ser elaborado pelos Poderes e órgãos com poder de autogoverno, tais como o Poder Executivo, os órgãos dos Poderes Legislativo e Judiciário, o Tribunal de Contas e o Ministério Público.

A despesa total com pessoal compreende o somatório dos gastos do Ente da Federação com ativos, inativos e pensionistas, deduzidos alguns itens exaustivamente explicitados pela própria LRF, não cabendo interpretações que extrapolem os dispositivos legais.

Na esfera municipal, a despesa total com pessoal não poderá exceder o limite de 60% a ser aplicado sobre a receita corrente líquida, de 54% para o Executivo e de 6% para o Legislativo, incluído o Tribunal de Contas do Município, quando houver.

No Município de São Geraldo do Araguaia – PA, a despesa bruta com pessoal no Exercício de 2022, foi de R\$64.790.754,01 (sessenta e quatro milhões setecentos e noventa mil setecentos e cinquenta e quatro reais e um centavo). Houve R\$117.180,41 (Cem e dezessete mil, cem e oitenta reais e quarenta e um centavos) de despesas não computadas (§ 1º do art. 19 da LRF), sendo registrado R\$ R\$64.790.754,01 (sessenta e quatro milhões setecentos e noventa mil setecentos e cinquenta e quatro reais e um centavo) na Despesa Líquida com Pessoal.

Considerando a obrigatoriedade prevista na Portaria STN/MF nº 549, de 07 de agosto de 2018, de envio para a Secretaria do Tesouro Nacional, pelo Poder Executivo da Matriz dos Saldos Contábeis, as informações apresentadas sobre o resultado da despesa total com pessoal do Município de São Geraldo do Araguaia, representa o valor dos saldos contábeis consolidados entre os poderes do nosso Município, que fechou em 61,49% (sessenta e um vírgula quarenta e nove por cento) da Receita Corrente Líquida, portanto, inferior ao índice de 60,00% (sessenta por cento) conforme definido nos Incisos I, II e III do Art. 20 da Lei 101/2000.





Estado do Pará
Prefeitura Municipal de São Geraldo do Araguaia
Secretaria Extraordinária de Controle Interno

As despesas executadas com pessoal, durante o Exercício, ficaram da seguinte forma, conforme define o Relatório de Gestão Fiscal do 3º Quadrimestre, até 31 de dezembro de 2022:

- I. Vencimentos, vantagens e outras despesas variáveis com pessoal foram de R\$58.883.666,15 (Cinquenta e oito milhões, oitocentos e oitenta e três mil, seiscentos e sessenta e seis reais e quinze centavos);
- II. Obrigações patronais ficaram em R\$6.024.268,27 (Seis milhões, vinte e quatro mil, duzentos e sessenta e oito reais e vinte e sete centavos);
- III. Despesa Bruta com Pessoal foi de R\$64.790.754,01 (Sessenta e quatro milhões, setecentos e noventa mil, setecentos e cinquenta e quatro reais e um centavo);
- IV. Despesas não computadas (§ 1º do art. 19 da LRF) ficaram em R\$117.180,41 (Cem e dezessete mil, cem e oitenta reais e quarenta e um centavos)
- V. Despesas líquidas com pessoal foram de R\$64.790.754,01 (Sessenta e quatro milhões, setecentos e noventa mil, setecentos e cinquenta e quatro reais e um centavo);
- VI. Despesa Total com Pessoal – DTP, foi de R\$64.790.754,01 (Sessenta e quatro milhões, setecentos e noventa mil, setecentos e cinquenta e quatro reais e um centavo):

DESPESAS CONSOLIDADA COM PESSOAL		
Tipos de Registros	Liquidadas	Inscritas em Restos a Pagar não Processados
Vencimentos, Vantagens e Outras Despesas Variáveis	R\$ 58.883.666,15	R\$ -
Obrigações Patronais	R\$ 6.024.268,27	R\$ -
Benefícios Previdenciários	R\$ -	R\$ -
Pessoal Inativos e Pensionistas	R\$ -	R\$ -
Aposentadorias, Reservas e Reformas	R\$ -	R\$ -
Pensões	R\$ -	R\$ -
Outros Benefícios	R\$ -	R\$ -
DESPESAS NÃO COMPUTADAS	R\$ 117.180,41	
Indenizações por Demissão e Incentivos à Demissão Voluntárias	R\$ 41.439,82	
Decorrentes Decisão Judicial de Período Anterior ao da Apuração	R\$ 34.000,00	
Despesas Exercícios Anteriores de Período Anterior da Apuração	R\$ 41.740,59	
DESPESA BRUTA COM PESSOAL	R\$ 64.907.934,42	R\$ -
DESPESAS LÍQUIDAS COM PESSOAL	R\$ 64.790.754,01	R\$ -
RECEITA CORRENTE LÍQUIDA (ajustada cálculo limites desp. Pessoal)	R\$ 105.362.981,79	R\$ -
DESPESAS TOTAL COM PESSOAL	R\$ 64.790.754,01	R\$ -

Fonte: Contabilidade da Prefeitura Municipal de São Geraldo – PA
RGF 3º Quadrimestre de 2022, Anexo I (LRF, Art. 55, Inciso I, Alínea 'a')

Com a implantação do Sistema Integrado de Atos de Pessoal – SIAP/TCM-PA em 2018, com a obrigatoriedade de publicação e alimentação do sistema quanto as





contratações para a devida fiscalização dos atos de pessoal dos Jurisdicionados do Tribunal de Contas dos Municípios do Estado do Pará – TCM/PA, diversas recomendações desta Unidade de Controle Interno no decorrer do atual Exercício foram encaminhadas as Unidades Gestoras responsáveis pela gestão dos atos de pessoal do Município de São Geraldo do Araguaia, para o devido atendimento, inclusive quanto aos prazos previstos e os procedimentos a serem adotados conforme a Resolução Administrativa nº18/2018/TCM-PA.

16. DEMONSTRATIVO SIMPLIFICADO DO RELATÓRIO DE GESTÃO FISCAL

Parte integrante do Relatório de Gestão Fiscal – RGF, o Demonstrativo Simplificado do Relatório de Gestão Fiscal, versão sintetizada daquele relatório, visa a facilitar o acompanhamento e a verificação de suas informações e deverá ser elaborado pelo Poder Executivo, em todos os quadrimestres, e pelos Poderes, Legislativo, Judiciário e ainda pelo Ministério Público, somente no último quadrimestre.

A elaboração deste demonstrativo far-se-á mediante a extração das informações dos Demonstrativos, que no Município de São Geraldo do Araguaia, nesse Exercício de 2022, fechou da seguinte forma:

- a) Da Despesa Total com Pessoal – DTP, que foi de R\$64.790.754,01 (Sessenta e quatro milhões, setecentos e noventa mil, setecentos e cinquenta e quatro reais e um centavo) que representou 61,49% (sessenta e um vírgula quarenta e nove por cento) da Receita Corrente Líquida;
- b) Da Dívida Consolida Líquida – DCL, que foi de R\$-8.112.739,96 (oito milhões cento e doze mil e setecentos e trinta e nove reais e noventa e seis centavos), que representou 7,54% (sete vírgula cinquenta e quatro por cento) da Receita Corrente Líquida;
- c) Das Garantias e Contra garantias de Valores – R\$0,00 (não foram concedidas garantias);
- d) Das Operações de Crédito – R\$ 0,00 (nenhuma operação de crédito foi realizada);
- e) Dos Restos a Pagar empenhados e não liquidados do exercício com valor total de R\$29.061,00 (Vinte e nove mil e sessenta e um reais);
- f) E a disponibilidade de caixa líquida (após a inscrição em restos a pagar não processados do Exercício) foi de R\$2.091.258,92 (Dois milhões, noventa e um mil, duzentos e cinquenta e oito reais e noventa e dois centavos).



17. PLANO DE CONTAS APLICADO AO SETOR PÚBLICO – PCASP

Motivada pela busca da convergência aos padrões internacionais, a contabilidade do setor público encontra-se em um momento de transformações. A conjuntura econômica, interna e externa, tem demandado esforços das organizações contábeis, demandados esforços das organizações contábeis nacionais para adoção de conceitos e procedimentos reconhecidos e utilizados internacionalmente.

A Lei nº 4.320/1964, que estatui normas gerais de direito financeiro para elaboração e controle dos orçamentos e balanços, em seu Título IX, “Da Contabilidade”, estabelece:

“Art. 85. Os serviços de contabilidade serão organizados de forma a permitirem o acompanhamento da execução orçamentária, o conhecimento da composição patrimonial, a determinação dos custos dos serviços industriais, o levantamento dos balanços gerais, a análise e a interpretação dos resultados econômicos e financeiros.

[...]

Art. 89. A contabilidade evidenciará os fatos ligados à administração orçamentária, financeira patrimonial e industrial.”

O PCASP é a estrutura primária para gerar os demonstrativos contábeis, inclusive os demonstrativos do Relatório Resumido de Execução Orçamentária e do Relatório de Gestão Fiscal e aqueles necessários à geração de informações à sociedade, incluindo os organismos internacionais.

Considerando o novo Plano de Contas Aplicado ao Setor Público – PCASP em conformidade com o Manual de Contabilidade Aplicada ao Setor Público (Portaria STN nº 437/12), o disposto nas Portarias STN nº 634/13 e nº 733/14 e suas posteriores atualizações, inclusive ao que rege a Edição para o atual Exercício.

18. CONVÊNIOS CELEBRADOS E EM EXECUÇÃO

O Município é participante na condição de conveniente com os órgãos do Governo Federal, que em 2022, onde estava na fase de execução com objetos direcionados na ampliação da infraestrutura pública, conforme a relação abaixo extraída do Portal de Convênio do Governo Federal – SICONV:

Número do Convênio/Pré-Convênio	Nome do Órgão	Situação	Data Início da Execução	Data Fim da Execução	Programa
---------------------------------	---------------	----------	-------------------------	----------------------	----------



Estado do Pará
Prefeitura Municipal de São Geraldo do Araguaia
Secretaria Extraordinária de Controle Interno

<u>907686/2020</u>	<u>MINISTERIO DO DESENVOLVIMENTO REGIONAL</u>	<u>Empenhado, Publicado e Assinado</u>	<u>19/01/2021</u>	<u>19/07/2022</u>	<u>SMDRU/MDR - 2217 Apoio a Estrutura??o produtiva - PROPONENTE ESPEC?FICO (RP9)</u>
<u>865666/2018</u>	<u>MINISTERIO DO DESENVOLVIMENTO REGIONAL</u>	<u>Empenhado, Publicado e Assinado</u>	<u>16/01/2019</u>	<u>15/01/2023</u>	<u>SDR/MI - 2029 PROGRAMA DE DESENVOLVIMENTO REGIONAL E TERRITORIAL - EMENDA</u>

Fonte: [Plataforma +Brasil](#), consultado em 22 de março de 2023.

Em 2022, houve também atos celebrados e executados de colaboração financeira com o Estado do Pará.

19. CONCLUSÃO E RECOMENDAÇÕES

Esse Órgão de Controle Interno direcionou diversas recomendações no decorrer do atual Exercício:

- I. As Unidades Gestoras responsáveis pelos atos de pessoal do Município de São Geraldo do Araguaia, para o devido atendimento, inclusive quanto aos prazos previstos e os procedimentos a serem adotados na prestação de contas dos Atos de Pessoal no SIAP/TCM-PA, conforme a Resolução Administrativa nº18/2018/TCM-PA;
- II. Acompanhou e fez recomendações inclusive no sentido de garantir a apresentação ao **TCM-PA** em tempo real por meio eletrônico, das Licitações, Contratos, Convênios e Subvenções, Obras Públicas e Folhas de Pagamento, como parte integrante da prestação de contas e emitiu parecer em cada processo realizado em 2022, inclusive na fase de autuação e de execução dos processos;
- III. Alertou também para as determinações legais, considerado que as despesas com pessoal no decorrer do exercício ultrapassaram o limite de alerta, onde é aplicado a todos e quaisquer gestores públicos a obediência nas determinações impostas nos arts. 21 e 22 da LRF 101/2000;
- IV. Considerando o Resultado do Relatório de Gestão Fiscal – RGF do Primeiro Quadrimestre de 2022, a Unidade de Controle Interno recomendou medidas e providências para a adequação na execução orçamentária e financeira, sobretudo quanto ao disposto no artigo 9º da LRF, com alterações no planejamento e no controle financeiro ajustando as despesas adquiridas pelos órgãos gestores poder alcançar até o final do exercício a um equilíbrio mais eficaz nas contas públicas do nosso Município;



Estado do Pará
Prefeitura Municipal de São Geraldo do Araguaia
Secretaria Extraordinária de Controle Interno

- V. Diversas recomendações foram feitas para o devido atendimento na alimentação do Portal de Transparência Pública da Prefeitura Municipal de São Geraldo do Araguaia, conforme Lei Federal 12.527/2011 e Instrução Normativa nº 11/2021/TCMPA, de 28 de abril de 2021;
- VI. No acompanhamento das aquisições/contratações foram emitidas recomendações para que se autuassem integralmente nos processos licitatórios e nas execuções dos contratos, às observações das modalidades, dos fornecimentos, dos prazos, das publicidades e as notificações a fornecedores, em observância e obediência à legislação que disciplina as licitações e os contratos administrativos, inclusive com emissão e publicação de parecer individual para cada processo.

A Unidade de Controle Interno avaliando o processo de prestação de contas quanto aos diversos aspectos que envolvem a Administração do Município, no que se refere à eficiência, eficácia e a efetividade, conclui pela evolução da gestão administrativa do presente Exercício, onde os parâmetros da transparência seguem em ampliação, considerando que o Município já tem implantado o E-Sic no Portal de Transparência.

Com isso, as buscas de resultados, dos objetivos e das metas, tornaram-se dinâmicas na qualidade das políticas públicas. A preocupação com a implementação de um relacionamento externo de resultados, atuação e agilidade, tanto no que concerne ao administrado quanto na interação com as determinações superiores de governo, visando o atendimento das necessidades sociais.

Este Relatório, bem como a Prestação de Contas buscou atender além das exigências do Regimento Interno, das Normativas do TCM/PA e de todos os mandamentos legais inerentes.

É o que coube ao órgão de Controle Interno do Município de São Geraldo do Araguaia - PA relatar e levar a apreciação deste Tribunal de Contas.

São Geraldo do Araguaia - PA, em 31 de março de 2023.

Secretário Extraordinário de Controle Interno

