


PREFEITURA MUNICIPAL DE SELVIRIA
PODER EXECUTIVO
ESTADO DO MATO GROSSO DO SUL
RELATÓRIO RESUMIDO DA EXECUÇÃO ORÇAMENTÁRIA
DEMONSTRATIVO DAS RECEITAS E DESPESAS COM MANUTENÇÃO
E DESENVOLVIMENTO DO ENSINO - MDE
ORÇAMENTO FISCAL E DA SEGURIDADE SOCIAL
JANEIRO A OUTUBRO 2.016/BIMESTRE SETEMBRO-OUTUBRO

RREO – ANEXO VIII (LDB, art. 72)

RS 1,00

RECEITAS DO ENSINO

RECEITA RESULTANTE DE IMPOSTOS (caput do art. 212 da Constituição)	PREVISÃO INICIAL	PREVISÃO ATUALIZADA (a)	RECEITAS REALIZADAS		% (c)=(b/a) *100
			no Período	Até o Período (b)	
1- RECEITAS DE IMPOSTOS	3.441.000,00	3.441.000,00	681.455,28	2.573.956,05	74,80
1.1- Receita Resultante do Imposto sobre a Propriedade Predial e Territorial Urbana – IPTU	386.000,00	386.000,00	12.529,66	273.853,39	70,95
1.1.1- IPTU	280.000,00	280.000,00	8.494,82	207.884,36	74,24
1.1.2- Multas, Juros de Mora e Outros Encargos do IPTU	3.000,00	3.000,00	3.128,31	11.681,03	389,37
1.1.3- Dívida Ativa do IPTU	83.000,00	83.000,00	0,00	39.904,97	48,08
1.1.4- Multas, Juros de Mora, Atualização Monetária e Outros Encargos da Dívida Ativa do IPTU	20.000,00	20.000,00	906,53	14.383,03	71,92
1.1.5- (-) Deduções da Receita do IPTU	0,00	0,00	0,00	0,00	0,00
1.2- Receita Resultante do Imposto sobre Transmissão Inter Vivos – ITBI	1.131.000,00	1.131.000,00	77.426,43	255.571,04	22,60
1.2.1- ITBI	1.113.000,00	1.113.000,00	77.426,43	255.571,04	22,96
1.2.2- Multas, Juros de Mora e Outros Encargos do ITBI	3.000,00	3.000,00	0,00	0,00	0,00
1.2.3- Dívida Ativa do ITBI	12.000,00	12.000,00	0,00	0,00	0,00
1.2.4- Multas, Juros de Mora, Atualização Monetária e Outros Encargos da Dívida Ativa do ITBI	3.000,00	3.000,00	0,00	0,00	0,00
1.2.5- (-) Deduções da Receita do ITBI	0,00	0,00	0,00	0,00	0,00
1.3- Receita Resultante do Imposto sobre Serviços de Qualquer Natureza – ISS	1.554.000,00	1.554.000,00	515.601,35	1.561.416,31	100,48
1.3.1- ISS	1.528.000,00	1.528.000,00	512.534,68	1.422.538,88	93,10
1.3.2- Multas, Juros de Mora e Outros Encargos do ISS	8.000,00	8.000,00	585,76	1.756,14	21,95
1.3.3- Dívida Ativa do ISS	10.000,00	10.000,00	2.480,91	134.757,09	1.347,57
1.3.4- Multas, Juros de Mora, Atualização Monetária e Outros Encargos da Dívida Ativa do ISS	8.000,00	8.000,00	0,00	2.364,20	29,55
1.3.5- (-) Deduções da Receita do ISS	0,00	0,00	0,00	0,00	0,00
1.4- Receita Resultante do Imposto de Renda Retido na Fonte – IRRF	370.000,00	370.000,00	75.897,84	483.115,31	130,57
1.4.1- IRRF	370.000,00	370.000,00	75.897,84	483.115,31	130,57
1.4.2- Multas, Juros de Mora e Outros Encargos do IRRF	0,00	0,00	0,00	0,00	0,00
1.4.3- Dívida Ativa do IRRF	0,00	0,00	0,00	0,00	0,00
1.4.4- Multas, Juros de Mora, Atualização Monetária e Outros Encargos da Dívida Ativa do IRRF	0,00	0,00	0,00	0,00	0,00
1.4.5- (-) Deduções da Receita do IRRF	0,00	0,00	0,00	0,00	0,00
1.5- Receita Resultante do Imposto Territorial Rural – ITR (CF,art, 153, 4º, inciso III)	0,00	0,00	0,00	0,00	0,00
1.5.1- ITR	0,00	0,00	0,00	0,00	0,00
1.5.2- Multas, Juros e Outros Encargos do ITR	0,00	0,00	0,00	0,00	0,00
1.5.3- Dívida Ativa do ITR	0,00	0,00	0,00	0,00	0,00
1.5.4- Multas, Juros de Mora, Atualização Monetária e Outros Encargos da Dívida Ativa do ITR	0,00	0,00	0,00	0,00	0,00
1.5.5- (-) Deduções da Receita do ITR	0,00	0,00	0,00	0,00	0,00
2- RECEITAS DE TRANSFERÊNCIAS CONSTITUCIONAIS E LEGAIS	21.257.000,00	21.257.000,00	4.155.358,95	16.436.332,53	77,32
2.1- Cota-Parte FPM	8.800.000,00	8.800.000,00	1.001.686,34	6.058.784,11	68,85
2.1.1- Parcela Referente à CF. art. 159, I, alínea b	8.800.000,00	8.800.000,00	1.001.686,34	6.058.784,11	68,85
2.1.2- Parcela referente à CF, art. 159, I, alínea d e alínea e	0,00	0,00	0,00	0,00	0,00
2.2- Cota-Parte ICMS	10.239.000,00	10.239.000,00	1.702.809,93	8.143.813,37	79,54
2.3- ICMS-Desoneração – L.C. nº87/1996	38.000,00	38.000,00	5.446,12	27.230,60	71,66
2.4- Cota-Parte IPI-Exportação	100.000,00	100.000,00	14.154,77	73.222,76	73,22
2.5- Cota-Parte ITR	1.700.000,00	1.700.000,00	1.386.838,43	1.644.972,31	96,76
2.6- Cota-Parte IPVA	380.000,00	380.000,00	44.423,36	488.309,38	128,50
2.7- Cota-Parte IOF-Ouro	0,00	0,00	0,00	0,00	0,00
3- TOTAL DA RECEITA DE IMPOSTOS (1 + 2)	24.698.000,00	24.698.000,00	4.836.814,23	19.010.288,58	76,97



PREFEITURA MUNICIPAL DE SELVÍRIA
PODER EXECUTIVO
ESTADO DO MATO GROSSO DO SUL
RELATÓRIO RESUMIDO DA EXECUÇÃO ORÇAMENTÁRIA
DEMONSTRATIVO DAS RECEITAS E DESPESAS COM MANUTENÇÃO
E DESENVOLVIMENTO DO ENSINO - MDE
ORÇAMENTO FISCAL E DA SEGURIDADE SOCIAL
JANEIRO A OUTUBRO 2.016/BIMESTRE SETEMBRO-OUTUBRO

Continuação

RREO – ANEXO VIII (LDB, art. 72)

RS 1,00

RECEITAS ADICIONAIS PARA FINANCIAMENTO DO ENSINO	PREVISÃO INICIAL	PREVISÃO ATUALIZADA (a)	RECEITAS REALIZADAS		% (c)=(b/a) *100
			no Período	Até o Período (b)	
4- RECEITA DA APLICAÇÃO FINANCEIRA DE OUTROS RECURSOS DE IMPOSTOS VINCULADOS AO ENSINO	0,00	0,00	0,00	0,00	0,00
5- RECEITA DE TRANSFERÊNCIAS DO FNDE	431.000,00	431.000,00	87.997,41	391.065,02	90,73
5.1- Transferências do Salário-Educação	233.000,00	233.000,00	37.087,90	173.869,99	74,62
5.2- Transferências Diretas - PDDE	4.000,00	4.000,00	0,00	0,00	0,00
5.3- Transferências Diretas - PNAE	99.000,00	99.000,00	19.604,00	87.682,00	88,57
5.4- Transferências Diretas - PNATE	81.000,00	81.000,00	10.964,66	102.054,10	125,99
5.5- Outras Transferências do FNDE	7.000,00	7.000,00	0,00	0,00	0,00
5.6- Aplicação Financeira dos Recursos do FNDE	7.000,00	7.000,00	20.340,85	27.458,93	392,27
6- RECEITA DE TRANSFERÊNCIAS DE CONVÊNIOS	102.000,00	102.000,00	34.444,00	68.888,80	67,54
6.1- Transferências de Convênios	102.000,00	102.000,00	34.444,00	68.888,80	67,54
6.2- Aplicações Financeiras dos Recursos de Convênios	0,00	0,00	0,00	0,00	0,00
7- RECEITA DE OPERAÇÕES DE CRÉDITO	0,00	0,00	0,00	0,00	0,00
8- OUTRAS RECEITAS PARA FINANCIAMENTO DO ENSINO	0,00	0,00	0,00	0,00	0,00
9- TOTAL DAS RECEITAS ADICIONADAS PARA FINANCIAMENTO DO ENSINO (4+5+6+7+8)	533.000,00	533.000,00	122.441,41	459.953,82	86,30


FUNDEB

RECEITAS DO FUNDEB	PREVISÃO INICIAL	PREVISÃO ATUALIZADA (a)	RECEITAS REALIZADAS		% (c)=(b/a) *100
			no Período	Até o Período (b)	
10- RECEITAS DESTINADAS AO FUNDEB	4.251.000,00	4.251.000,00	819.356,03	3.126.177,16	73,54
10.1- Cota-Parte FPM Destinada ao FUNDEB - (20% 2.1)	1.760.000,00	1.760.000,00	200.337,21	1.162.974,27	66,08
10.2- Cota-Parte ICMS Destinada ao FUNDEB - (20% 2.2)	2.047.800,00	2.047.800,00	340.561,94	1.628.762,45	79,54
10.3- ICMS-Desoneração Destinada ao FUNDEB - (20% 2.3)	7.200,00	7.200,00	1.089,22	5.446,10	75,64
10.4- Cota-Parte IPI-Exportação Destinada ao FUNDEB - (20% 2.4)	20.000,00	20.000,00	0,00	0,00	0,00
10.5- Cota-Parte ITR ou ITR Arrecadados Destinados ao FUNDEB - (20% de (1.5 + 2.5))	340.000,00	340.000,00	277.367,66	328.994,34	96,76
10.6- Cota-Parte IPVA Destinada ao FUNDEB - (20% 2.6)	76.000,00	76.000,00	0,00	0,00	0,00
11- RECEITAS RECEBIDAS DO FUNDEB	3.653.000,00	3.653.000,00	743.270,92	3.229.510,67	88,41
11.1- Transferências de Recursos do FUNDEB	3.653.000,00	3.653.000,00	743.270,92	3.229.510,67	88,41
11.2- Complementação da União ao FUNDEB	0,00	0,00	0,00	0,00	0,00
11.3- Receita de Aplicação Financeira dos Recursos do FUNDEB	0,00	0,00	0,00	0,00	0,00
12- RESULTADO LÍQUIDO DAS TRANSFERÊNCIAS DO FUNDEB (11.1 - 10)	-598.000,00	-598.000,00	-76.085,11	103.333,51	-17,28

[SE RESULTADO LÍQUIDO DA TRANSFERÊNCIA (12) > 0] = ACRÉSCIMO RESULTANTE DAS TRANSFERÊNCIAS DO FUNDEB

[SE RESULTADO LÍQUIDO DA TRANSFERÊNCIA (12) < 0] = DECRÉSCIMO RESULTANTE DAS TRANSFERÊNCIAS DO FUNDEB

DESPESAS DO FUNDEB	DOTAÇÃO INICIAL	DOTAÇÃO ATUALIZADA (d)	DESPESAS EMPENHADAS		DESPESAS LIQUIDADAS		INSCRITAS EM RESTOS A PAGAR NÃO PROCESSADOS (i)
			Até o Período (e)	% (f) = (e/d)x100	Até o Período (g)	% (h) = (g/d)x100	
13- PAGAMENTO DOS PROFISSIONAIS DO MAGISTÉRIO	2.519.172,00	2.563.792,00	2.491.380,27	97,18	2.491.380,27	97,18	0,00
13.1- Com Educação Infantil	462.000,00	476.800,00	470.571,65	98,69	470.571,65	98,69	0,00
13.2- Com Ensino Fundamental	2.057.172,00	2.086.992,00	2.020.808,62	96,83	2.020.808,62	96,83	0,00
14- OUTRAS DESPESAS	1.163.828,00	1.453.708,00	1.447.205,50	99,55	1.089.998,23	74,98	357.207,27
14.1- Com Educação Infantil	179.000,00	176.700,00	173.476,48	98,18	95.545,21	54,07	77.931,27
14.2- Com Ensino Fundamental	984.828,00	1.277.008,00	1.273.729,02	99,74	994.453,02	77,87	279.276,00
15- TOTAL DAS DESPESAS DO FUNDEB (13+14)	3.683.000,00	4.017.500,00	3.938.585,77	98,04	3.581.378,50	89,14	357.207,27



PREFEITURA MUNICIPAL DE SELVÍRIA
PODER EXECUTIVO
ESTADO DO MATO GROSSO DO SUL
RELATÓRIO RESUMIDO DA EXECUÇÃO ORÇAMENTÁRIA
DEMONSTRATIVO DAS RECEITAS E DESPESAS COM MANUTENÇÃO
E DESENVOLVIMENTO DO ENSINO - MDE
ORÇAMENTO FISCAL E DA SEGURIDADE SOCIAL
JANEIRO A OUTUBRO 2.016/BIMESTRE SETEMBRO-OUTUBRO

Continuação

RREO – ANEXO VIII (LDB, art. 72)

RS 1,00


DEDUÇÕES PARA FINS DE LIMITE DO FUNDEB PARA PAGAMENTO DOS PROFISSIONAIS DO MAGISTÉRIO	VALOR
16- RESTOS A PAGAR INSCRITOS NO EXERCÍCIO SEM DISPONIBILIDADE FINANCEIRA DE RECURSOS DO FUNDEB	0,00
17- DESPESAS CUSTEADAS COM SUPERÁVIT FINANCEIRO DO EXERCÍCIO ANTERIOR DO FUNDEB	0,00
18- TOTAL DAS DEDUÇÕES CONSIDERADAS PARA FINS DE LIMITE DO FUNDEB (16+17)	0,00
19- MÍNIMO DE 60% DO FUNDEB NA REMUNERAÇÃO DO MAGISTÉRIO COM EDUCAÇÃO INFANTIL E ENSINO FUNDAMENTAL (13 - 18)/(11)x100%	77,14
CONTROLE DA UTILIZAÇÃO DE RECURSOS NO EXERCÍCIO SUBSEQUENTE	VALOR
20- RECURSOS RECEBIDOS DO FUNDEB NO EXERCÍCIO ANTERIOR QUE NÃO FORAM UTILIZADOS	-110.584,04
21- DESPESAS CUSTEADAS COM SALDO DO ITEM 20 ATÉ O 1º TRIMESTRE DO EXERCÍCIO	-110.584,04

MANUTENÇÃO E DESENVOLVIMENTO DO ENSINO - DESPESAS CUSTEADAS COM A RECEITA RESULTANTE DE IMPOSTOS E RECURSOS DO FUNDEB

RECEITAS COM AÇÕES TÍPICAS DE MDE	PREVISÃO INICIAL	PREVISÃO ATUALIZADA (a)	RECEITAS REALIZADAS		% (c)=(b/a) *100
			no Período	Até o Período (b)	
22- IMPOSTOS E TRANSFERÊNCIAS DESTINADAS À MDE (25% de 3)	6.174.500,00	6.174.500,00	1.209.203,56	4.752.572,15	76,97

DESPESAS COM AÇÕES TÍPICAS DE MDE	DOTAÇÃO INICIAL	DOTAÇÃO ATUALIZADA (d)	DESPESAS EMPENHADAS		DESPESAS LIQUIDADAS		INSCRITAS EM RESTOS A PAGAR NÃO PROCESSADOS (i)
			Até o Período (e)	% (f) = (e/d)x100	Até o Período (g)	% (h) = (g/d)x100	
23- EDUCAÇÃO INFANTIL	1.180.000,00	1.143.650,00	1.084.096,96	94,79	983.318,87	85,98	0,00
23.1 - Creche	1.180.000,00	1.143.650,00	1.084.096,96	94,79	983.318,87	85,98	0,00
23.1.1 - Despesas Custeadas com Recursos do Fundeb	641.000,00	653.500,00	644.048,13	98,55	566.116,86	86,63	0,00
23.1.2 - Despesas Custeadas com Outros Recursos de Impostos	539.000,00	490.150,00	440.048,83	89,78	417.202,01	85,12	0,00
23.2 - Pré-escola	0,00	0,00	0,00	0,00	0,00	0,00	0,00
23.2.1 - Despesas Custeadas com Recursos do Fundeb	0,00	0,00	0,00	0,00	0,00	0,00	0,00
23.2.1 - Despesas Custeadas com Outros Recursos de Impostos	0,00	0,00	0,00	0,00	0,00	0,00	0,00
24- ENSINO FUNDAMENTAL	7.551.000,00	8.054.010,00	7.815.340,52	97,04	6.952.526,87	86,32	0,00
24.1- Despesas Custeadas com Recursos do Fundeb	3.042.000,00	3.364.000,00	3.294.537,64	97,94	3.015.261,64	89,63	0,00
24.2- Despesas Custeadas com Outros Recursos de Impostos	4.509.000,00	4.690.010,00	4.520.802,88	96,39	3.937.265,23	83,95	0,00
24.9- (-) Dedução de Despesas indevidamente contabilizadas	0,00	0,00	0,00	0,00	0,00	0,00	0,00
25- ENSINO MÉDIO	0,00	0,00	0,00	0,00	0,00	0,00	0,00
26- ENSINO SUPERIOR	789.000,00	813.700,53	680.826,37	83,67	627.288,16	77,09	53.538,21
27- ENSINO PROFISSIONAL NÃO INTEGRADO AO ENS. RE	0,00	0,00	0,00	0,00	0,00	0,00	0,00
28- OUTRAS	0,00	0,00	0,00	0,00	0,00	0,00	0,00
29- TOTAL DAS DESPESAS COM AÇÕES TÍPICAS DE MANUTENÇÃO E DESENVOLVIMENTO DO ENSINO (23+24+25+26+27+28)	9.520.000,00	10.011.360,53	9.580.263,85	95,69	8.563.133,90	85,53	53.538,21

DEDUÇÕES CONSIDERADAS PARA FINS DE LIMITE CONSTITUCIONAL	VALOR
30- RESULTADO LÍQUIDO DAS TRANSFERÊNCIAS DO FUNDEB = (12)	103.333,51
31- AJUSTE DAS DESPESAS CUSTEADAS COM GANHO/SUPERÁVIT/RECEITA APLICAÇÃO FINANCEIRA DO FUNDEB	0,00
32- RECEITAS DE APLICAÇÃO FINANCEIRA DOS RECURSOS DO FUNDEB ATÉ O BIMESTRE = (50h)	0,00
33- DESPESAS CUSTEADAS COM O SUPERÁVIT FINANCEIRO, DO EXERCÍCIO ANTERIOR, DO FUNDEB	-110.584,04
34- DESPESAS CUSTEADAS COM O SUPERÁVIT FINANCEIRO, DO EXERCÍCIO ANTERIOR, DE OUTROS RECURSOS DE IMPOSTOS	0,00
35- RESTOS A PAGAR INSCRITOS NO EXERCÍCIO SEM DISPONIBILIDADE FINANCEIRA DE RECURSOS DE IMPOSTOS VINCULADOS AO ENSINO	0,00
36- CANCELAMENTO, NO EXERCÍCIO, DE RESTOS A PAGAR INSCRITOS COM DISPONIBILIDADE FINANCEIRA DE RECURSOS DE IMPOSTOS VINCULADOS AO ENSINO = (46g)	21.606,74
37- TOTAL DAS DEDUÇÕES CONSIDERADAS PARA FINS DE LIMITE CONSTITUCIONAL (30 + 31 + 32 + 33 + 34 + 35 + 36) DE IMPOSTOS VINCULADOS AO ENSINO = (46g)	14.356,21
38- TOTAL DAS DESPESAS PARA FINS DE LIMITE((23+24) - 37)	7.921.489,53
39- MÍNIMO DE 25% DAS RECEITAS RESULTANTES DE IMPOSTOS EM MDE ((38) / (3) x 100) %	41,67



Continuação

PREFEITURA MUNICIPAL DE SELVIRIA
PODER EXECUTIVO
ESTADO DO MATO GROSSO DO SUL
RELATÓRIO RESUMIDO DA EXECUÇÃO ORÇAMENTÁRIA
DEMONSTRATIVO DAS RECEITAS E DESPESAS COM MANUTENÇÃO
E DESENVOLVIMENTO DO ENSINO - MDE
ORÇAMENTO FISCAL E DA SEGURIDADE SOCIAL
JANEIRO A OUTUBRO 2.016/BIMESTRE SETEMBRO-OUTUBRO

RREO – ANEXO VIII (LDB, art. 72)

RS 1,00

OUTRAS INFORMAÇÕES PARA CONTROLE

OUTRAS DESPESAS CUSTEADAS COM RECEITAS ADICIONAIS PARA FINANCIAMENTO DO ENSINO	DOTAÇÃO INICIAL	DOTAÇÃO ATUALIZADA (d)	DESPESAS EMPENHADAS		DESPESAS LIQUIDADAS		INSCRITAS EM RESTOS A PAGAR NÃO PROCESSADOS (i)
			Até o Período (e)	% (f) = (e/d)x100	Até o Período (g)	% (h) = (g/d)x100	
40- DESPESAS CUSTEADAS COM APLICAÇÃO FINANCEIRA DE OUTROS RECURSOS DE IMPOSTOS VINCULADOS AO ENSINO	0,00	0,00	0,00	0,00	0,00	0,00	0,00
41- DESPESAS CUSTEADAS COM A CONTRIBUIÇÃO DO SALÁRIO-EDUCAÇÃO	0,00	0,00	0,00	0,00	0,00	0,00	0,00
42- DESPESAS CUSTEADAS COM OPERAÇÃO DE CRÉDITO	0,00	0,00	0,00	0,00	0,00	0,00	0,00
43- DESPESAS CUSTEADAS COM OUTRAS RECEITAS PARA FINANCIAMENTO DO ENSINO	0,00	0,00	0,00	0,00	0,00	0,00	0,00
44- TOTAL DAS OUTRAS DESPESAS CUSTEADAS COM RECEITAS ADICIONAIS PARA FINANCIAMENTO DO ENSINO (40+41+42+43)	0,00	0,00	0,00	0,00	0,00	0,00	0,00
45- TOTAL GERAL DAS DESPESAS COM MDE (29+44)	9.520.000,00	10.011.360,53	9.580.263,85	95,69	8.563.133,90	85,53	53.538,21

RESTOS A PAGAR INSCRITOS COM DISPONIBILIDADE FINANCEIRA DE RECURSOS DE IMPOSTOS VINCULADOS AO ENSINO	SALDO ATÉ O PERÍODO	CANCELADOS EM 2016 (g)
46- RESTOS A PAGAR DE DESPESAS COM MDE	0,00	21.606,74

FLUXO FINANCEIRO DOS RECURSOS	VALOR	
	FUNDEB (h)	FUNDEF
47- SALDO FINANCEIRO EM 31 DE DEZEMBRO DE 2015	0,00	0,00
48- (+)INGRESSO DE RECURSOS DO FUNDEB ATÉ O PERÍODO	3.229.510,67	0,00
49- (-)PAGAMENTOS EFETUADOS ATÉ O PERÍODO	0,00	0,00
49.1 Orçamento do Exercício	0,00	0,00
49.2 Restos a Pagar	0,00	0,00
50- (+)RECEITA DE APLICAÇÃO FINANCEIRA DOS RECURSOS ATÉ O PERÍODO	0,00	0,00
51- (=) SALDO FINANCEIRO DO FUNDEB NO EXERCÍCIO ATUAL	3.229.510,67	0,00

FON TE: Sistema Elotech Gestão Pública, Unidade Responsável PREFEITURA MUNICIPAL DE SELVIRIA, emitido em 11/jan/2017 as 17h e 51m.

Para maior transparência na divulgação das despesas liquidadas e das não liquidadas inscritas em restos a pagar não processados, a coluna "INSCRITAS EM RESTOS A PAGAR NÃO PROCESSADOS", deverá ser utilizada no RREO do último bimestre do exercício de referência.

JAIME SOARES FERREIRA
Prefeito Municipal

MARIA REGINA ROCHA
Contadora CRC/MS 8707/O-9

JOSÉ EDUARDO ALVES
Secretario Municipal de Finanças